



KANNONKOSKEN KUNTA

TILINPÄÄTÖS VUODELTA 2016

Kunnanhallitus 27.03.2017
Kunnanvaltuusto 15.05.2017

TOIMINTA- JA TILINPÄÄTÖSKERTOMUS VUODELTA 2016

TASEKIRJAN SISÄLLYSLUETTELO

Sivu

TOIMINTAKERTOMUS

PERUSTIETOJA KANNONKOSKEN KUNNASTA	3
YLEISTÄ	
KUNNAN SIJAINTI JA KOKO	
KUNNAN VÄESTÖMÄÄRÄN KEHITYS JA IKÄRAKENNE	
VUOSI 2016 KUNNAN TOIMINNASSA JA TALOUDESSA	
KUNNANJOHTAJAN KATSAUS	4 - 5
TALOUDELLINEN KATSAUS	6 - 8
KUNNAN HALLINTO	9 - 11
KUNNAN TOIMINTA HALLINNONALOITTAIN	
ELINKEINOTOIMI	12
ASUNTOTOIMI	13
JOUKKOLIIKENNE	13
OIKEUSTOIMI	13
MAASEUTUTOIMI	13 - 14
KUNNANHALLITUS / SISÄINEN VALVONTA	14 - 15
SOSIAALI- JA TERVEYSTOIMI	16
SIVISTYSTOIMI	17 - 27
TEKNINEN TOIMI	28 - 34
PIISPALA	35 - 53
TALOUDELLINEN KATSAUS	54 - 67
TULOSLASKELMA JA TUNNUSLUVUT	55
RAHOITUSLASKELMA JA TUNNUSLUVUT	56
KUNNAN TASE JA TUNNUSLUVUT	57
KUNTA JA LIIKELAITOS / TASE JA TUNNUSLUVUT	58
KUNNAN KOKONAISTULOT JA -MENOT	59 - 60
KUNTA JA LIIKELAITOS / VUOSIKATE, YLI-ALIJÄÄMÄ	61 - 62
KONSERNIRAKENNE	63 - 64
KONSERNIN TULOS- JA RAHOITUSLASKELMAT / TUNNUSLUVUT	65 - 66
KONSERNITASE JA TUNNUSLUVUT	67
TALOUSARVION TOTEUTUMINEN	68 - 90
TULOSLASKELMA	68 - 70
RAHOITUSLASKELMA	71
RAHOITUSOSA	72 - 73
TALOUSARVION TOTEUTUMISESTA YHTEENVETO	74
KÄYTTÖTALOUSOSA / VALTUUSTOON NÄHDEN SITOIVAT ERÄT	75 - 87
RAHOITUSOSA	88
INVESTOINTIOSA	89
KOKONAISTULOT JA -MENOT	90
TILINPÄÄTÖSLASKELMAT	91 - 106
TULOSLASKELMA	
KUNTA	93 - 94
KUNNAN LIIKELAITOS PIISPALA	95
KUNTA JA KUNNAN LIIKELAITOS	VIRALLINEN TULOSLASKELMA ..
KONSERNITULOSLASKELMA	97
TASE	
KUNTA	98 - 99
KUNTA JA KUNNAN LIIKELAITOS	VIRALLINEN TASE
KONSERNITASE	102 - 103
RAHOITUSLASKELMA	
KUNTA	104
KUNTA JA KUNNAN LIIKELAITOS	VIRALLINEN RAHOITUSLASKELMA ..
KONSERNIN RAHOITUSLASKELMA	106
LIITETIEDOT	107 - 122
LIKELAITOKSET JA YHTIÖT.....	123 - 149
KONSERNITILINPÄÄTÖS	150 - 159
LUETTELOT JA SELVITYKSET	160
TILINPÄÄTÖKSEN ALLEKIRJOITUS JA TILINTARKASTAJAN TASEMERKINTÄ	161

PERUSTIETOJA KANNONKOSKEN KUNNASTA

Yleistä

Kannonkosken kunta on perustettu vuonna 1934. Kunnan väkiluku 31.12.2016 oli 1426 henkilöä. Asukastiheys on 3,2 asukasta/km². Kunnan tuloveroprosentti oli 21,0 %. Keskimääräinen työttömyysaste oli kertomusvuonna 18,6 %.

Kunnan sijainti ja koko

Kannonkosken kunta sijaitsee Länsi-Suomen läänissä, Keski-Suomen maakunnassa. Kunnan kokonaispinta-ala on noin 549 km², josta vesistön osuus on noin 105 km². Rantaviivaa kunnan alueella on noin 412 km. Kannonkosken naapurikuntia ovat Karstulan ja Kivijärven kunnat sekä Saarijärven, Viitasaaren ja Äänekosken kaupungit.

Tärkeimmät etäisyydet kunnan keskustasta maanteitse mitattuna ovat:

- Helsinki 378 km
- Jyväskylä 100 km
- Tikkakoski, lentokenttä 85 km
- Kokkola, merisatama 150 km
- lähin valtatie nro 13 34 km

Kunnan väestömäärän kehitys ja ennuste (Lähde: Tilastokeskus)

Vuosi	1980	1988	1996	2004	2012	2020	2028	2032	2040
Seutukunta	40915	40288	39007	35211	32121	29844	28441	27901	26963
Kannonkoski	2201	1983	1812	1630	1553	1450	1423	1417	1401

Kunnan väestön ikärakenne 31.12.2015 % (Lähde: Tilastokeskus):

Ikäluokka	0 - 15 v	16 - 64 v	yli 65 v
Koko Maa	16,3	63,2	20,5
Kannonkoski	13,9	54,7	31,5

Kunnan elinkeinorakenne 21.12.2014 % (Lähde: Tilastokeskus)

Elinkeino	Alkutuotanto	Jalostus	Palvelut	Muut
	17,4	15,0	66,2	1,4

VUOSI 2016 KUNNAN TOIMINNASSA JA TALOUDESSA

Kunnanjohtajan katsaus

Kunnan elinvoiman kehittämisessä otettiin kuluvana vuonna isoja askeleita kaavoituspäätöksiä tehtäessä. Tarkoituksena on kuntastrategian mukaisesti vahvistaa kunnan elinvoimaisuutta tarjoamalla kiinnostavia tonttivaihtoehtoja omakotirakentamiseen. Kyseisiä kaavoitushankkeita valmisteltiin muun muassa Pellonpään, Nuottalan, Piispalan (Öijän) sekä vanhan Piispalan tien varteen sijoittuvalla alueella (määräala Nurmela). Samalla edettiin myös Piispalan asemakaavoituksessa, jonka tarkoituksena on vahvistaa ja mahdollistaa myös jatkossa Piispalan kehittyminen maankäytön näkökulmasta. Käynnissä oli myös taajama-alueen maisemointihanke, jonka tavoitteena on osaltaan elinvoiman ja viihtyvyyden lisääminen.

Mäntykodin päärakennuksen peruskorjauksen aloittamista kertomusvuotena jouduttiin lykkäämään kahdelle tulevalle vuodelle rahoitusjärjestelyistä johtuen. Tulevat sote-muutoksien odotetut linjaukset näkyvät osaltaan myös muiden terveydenhoidon kiinteistöjen peruskorjaussuunnitelmissa niitä viivästyttäen.

Kesäkuussa pitkäaikainen kunnanjohtaja Maarit Autio ilmoitti eroavansa kunnanjohtajan virasta. Kunnanvaltuusto myönsi Autiolle eron virasta ja palvelussuhteen päättyväksi 31.12.2016. Samalla valtuusto käynnisti uuden kunnanjohtajan hakuprosessin. Kunnanhallitus eteni johtajavalinnassa kesän kuluessa ja kunnanvaltuusto valitsi uuden kunnanjohtajan lokakuussa.

Kunnan työllisyystilanne jatkui edelleen huonona koko kertomusvuoden ajan aktiivisista toimista huolimatta. Näitä toimia olivat muun muassa elinkeinotoimessa yritystoiminnan tukeminen, työllisyyskoordinaattorin palkkaaminen yhdessä Oiva Oy:n kanssa sekä Pohjoisen Keski-Suomen työllistymistä edistävän monialaisen yhteispalvelun järjestäminen.

Sote- ja maakuntauudistuksen askelmerkkejä otettiin jälleen vuoden 2016 aluksi. Kunnanvaltuusto antoi lausunnon maan hallituksen lausuntopyyntöön ja linjasi lausunnossaan Kannonkosken kunnan kuuluvan Keski-Suomen itsehallintoalueeseen. Kertomusvuosi oli vasta alkua tulevalle ja alati kiihtyvälle siirtymisprosessille kohti mainittua uudistusta.

Kuntavaalien siirtyminen kevääseen 2017 aiheutti sen, että kunnan luottamushenkilöiden toimikauden pituutta jatkettiin loppusyksystä henkilöiden suostumuksella 31.5.2017 saakka.

Kunnan taloustilanne

Vuoden 2016 taloudellinen tulos parani jälleen edelliseen tilinpäätökseen verrattuna. Piispalan lukujen kanssa yhdistelty virallinen tilikauden tulos oli + 902.026,98 euroa. Tilikauden tulos (ilman Piispalaa) on noin 770.000 euroa talousarviossa arvioitua parempi, mikä johtui pääosin arvioitua pienemmistä sosiaali- ja terveystalouksista. Kunnan yhteenlaskettujen verotulojen osalta vähennystä tapahtui edellisvuoteen verrattuna 2,49 %. Kiinteistöveroprosentit pidettiin kertomusvuonna kuitenkin edelleen maakunnallisesti vertailtaessa maltillisella tasolla. Erityistä kiitosta taloudellisesti varsin hyvästä tilikauden tuloksesta voidaan antaa myös sivistys- ja tekniselle lautakunnalle talousarvion nettoraamien alituksesta.

Kunnan kokonaislainamäärää saatiin pienennettyä jo kolmantena vuonna peräkkäin. Lainamäärä on kuitenkin korkea edellisvuosien kovasta investointitasosta johtuen. Kunnalla on vuoden 2016 lopussa lainaa yhteensä 8,664 miljoonaa euroa eli asukasta kohti noin 6 100 euroa, mikä ylittää kuntien keskiarvon edelleen yli kaksinkertaisesti. Kunnan lainamäärässä on mukana kaikki, myös ns. asuntolainat. Kunnan taseessa on kuitenkin myös kumulatiivista ylijäämää (ilman Piispalaa) noin 4,6 miljoonaa euroa sekä rahoitusarvopapereita noin 2,3 miljoonaa euroa. Tämä varallisuus ylittää myös Suomen kuntien keskiarvoluvut. Taloudessa on merkillepantavaa, että sosiaali- ja terveystoimet muodostavat noin 70 % ja sivistystoimet noin 22 % toimintakatteesta.

Vesihuoltolakia koskevat muutokset aiheuttivat sen, että kunta perusti vuoden 2016 alusta sisäisen vesihuollon taseyksikön. Kirjanpidon eriyttämisellä pyritään siihen, että voidaan läpinäkyvästi arvioida, missä määrin vesihuollosta perittävät maksut kattavat palvelujen tuottamisesta aiheutuvat kustannukset pitkällä aikavälillä ja ovatko maksut kohtuullisia. Vesihuollon taseyksikön tulojen tulisi pitkällä aikavälillä myös rahoittaa investointeja.

Nuorisokeskus Piispala

Piispalan asema ja tunnettuus merkittävänä alueellisena ja valtakunnallisena keskuksena on vahva. Nuorisokeskus Piispala on edelleen Suomen suurin leirikoulukeskus, jossa myös ohjatun perheloma-toiminnan määrä kasvoi merkittävästi toimintavuoden aikana MTLH:n lomatoiminnan ansiosta.

Vuoden 2016 majoitusvuorokausimäärä oli yhteensä 51 198 vuorokautta, jossa oli edellisvuodesta kasvua noin 4 000 majoitusvuorokautta. Kurssipäivien määrä oli yhteensä 73 320, josta nuorisokäytön osuus oli 69 390 käyttöpäivää. Piispala oli henkilötötyvuosilla mitattuna Kannonkosken suurin työllistäjä. Hyvän taloudenpidon varjopuolena valitettavasti oli, että Piispala jäi ilman OKM:n investointitukea jo toisena vuotena peräkkäin. Päätös on erittäin harmillinen, koska Piispala ei ole voinut hakea investointitukea mistään muualta.

Piispalan elinkeinoliiketoiminta eriytettiin vuonna 2015 nuorisokeskuksen kirjanpidosta Piispalan kokous- ja hyvinvointipalvelut Oy:ksi. Yhtiön käytännön toiminnan laajentaminen sujui suunnitelmien mukaan ja kokonaisliikevaihto oli kertomusvuonna 2016 yhteensä 292.000 euroa. Yhtiön vastuulla oli kaikki nuorisokeskuksen tiloissa tapahtunut elinkeinotoiminta muun muassa kokoukset, aikuiskurssit ja majoitusliiketoiminta.

Markku Vehkaoja

Kunnanjohtaja

TALOUDELLINEN KATSAUS

Kannonkosken kunnan taloudellinen kehitys

Kokonaismenot ja – tulot, ulkoiset erät

	Tp 2015	Ta 2016	Tp 2016	poikkeama ta/tp 2016
Menot				
Varsinainen toiminta	11,4	11,6	10,9	-0,7
Investointimenot	1,3	0,7	0,5	-0,2
Rahoitustoiminta/lainat	1,3	1,5	1,6	0,1
Yhteensä	14,1	13,8	13,0	-0,8
Tulot				
Varsinainen toiminta	12,2	12,1	12,1	0
Investointiosan tulot	1,2	0	0	0
Rahoitustoiminta/lainat ym.	1,6	1,5	1,2	0,3
Yhteensä	15,0	13,6	13,3	0,3

Kunnan ulkoiset kokonaismenot olivat 12.945.244,58 euroa (v.2015 yht. 14,1 m euroa). Käyttötalouden nettomenojen osalta määrärahat alittivat talousarvion yhteensä 762.217,07 euroa.

Rahoitusosassa valtionosuudet alittavat arvion 2.581,12 euroa ja olivat yhteensä 6.414.481,88 euroa. Verotulot alittavat arvion 11.426,55 euroa ja olivat yhteensä 4.203.573,45 euroa. Sijoitusomaisuuden arvopapereiden myyntivoitot olivat 16.175,25 euroa ja alittivat arvion 3.824,75 euroa.

Investointiosan bruttototeutuma oli yhteensä 479.153,16 euroa ja netto 472.153,16 euroa. Suurimpia investointikohteita olivat päiväkodin tilat koulukeskukseen, vuokra-asuntojen korjaukset, varavoimahankinnat sekä vesi- ja viemäriverkostoon liittyvät hankinnat.

Valtionosuudet ja verotulot

Kunnalle maksetut valtionosuudet vuodelta 2016 olivat 6.414.418,88 euroa. Yhteismäärä on 218.447,88 euroa eli 3,53 % suurempi kuin vuonna 2015.

Verotulot olivat yhteensä 4.203.573,45 euroa. Verotulot vähenivät edellisvuoteen verrattuna 107.253,91 euroa eli - 2,49 %. Ansiotulojen verot alittivat talousarvion -56.371,50 euroa, yhteisöveron osuus ylitti arvion +46.966,46 euroa ja kiinteistövero alitti arviain -2.021,51 euroa. Kokonaisuutena verotulot alittivat talousarvion -11.426,55 euroa.

Lainat

Uusia lainoja nostettiin vuoden aikana yhteensä 1,1 miljoonaa euroa eli 300.000 euroa talousarviossa arvioitua vähemmän. Vanhoja lainoja vastaavasti lyhennettiin 1,518 miljoonaa euroa eli 117.506 euroa talousarviossa arvioitua enemmän. Lainamäärän nettomuutos kokonaislainamäärässä edellisvuoteen verrattuna on – 417.506 euroa.

Kokonaislainojen määrä oli 8.664.953,40 euroa ja asukasta kohti laskettuna 6.076,40 euroa.

Lainojen korkokulut olivat yhteensä 44.321,49 euroa (ed. vuonna 61.712,31 euroa).

Vuosikate ja tilikauden tulos

Kunnan vuosikate on 1.272.000,66 euroa ilman Piispalaa tarkasteltuna ja Piispalan kanssa tarkasteltuna vuosikate on 1.949.251,35 euroa.

Tilikauden ylijäämä on 665.967,93 euroa ilman Piispalaa tarkasteltuna ja Piispalan kanssa ylijäämä on 902.026,98 euroa.

Tilikauden ylijäämä 902.026,98 euroa esitetään siirrettäväksi taseen edellisten tilikausien yli-/alijäämätilille.

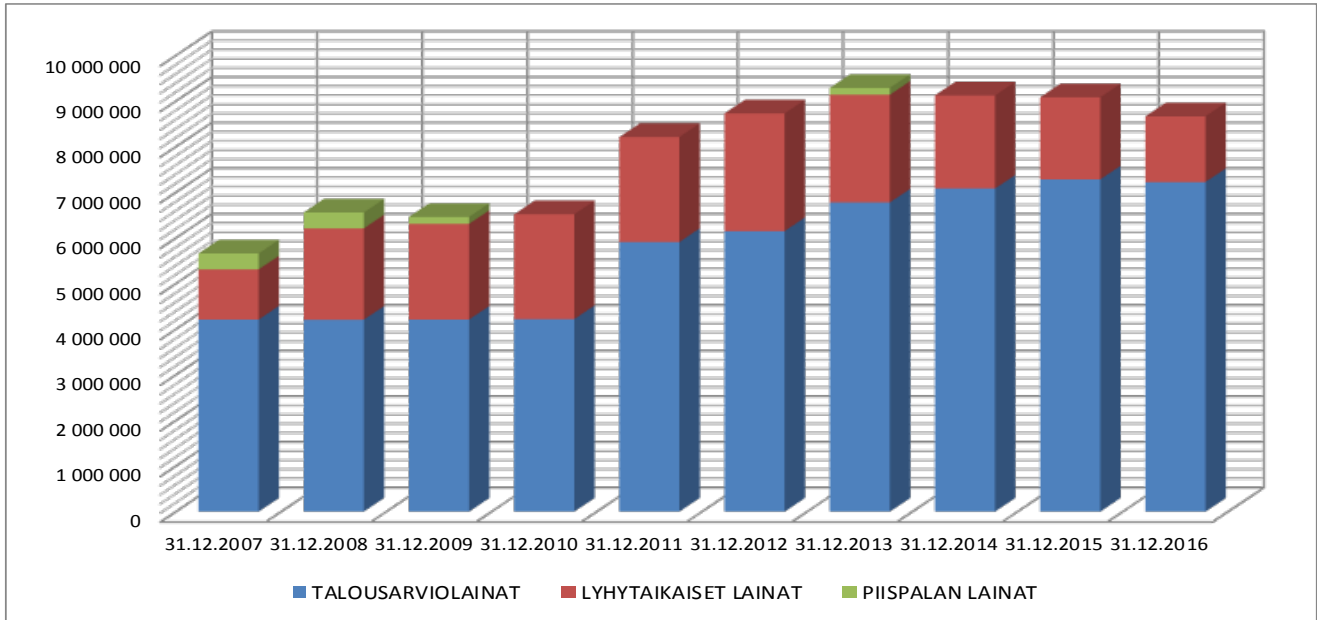
Kunnan taseessa ei ole kattamattomia alijäämiä.

Kumulatiivista ylijäämää v.2016 on yhteensä 4.622.253,19 euroa ilman Piispalaa tarkasteltuna. Piispalan kanssa kumulatiivinen ylijäämä on 11.278.725,38 euroa.



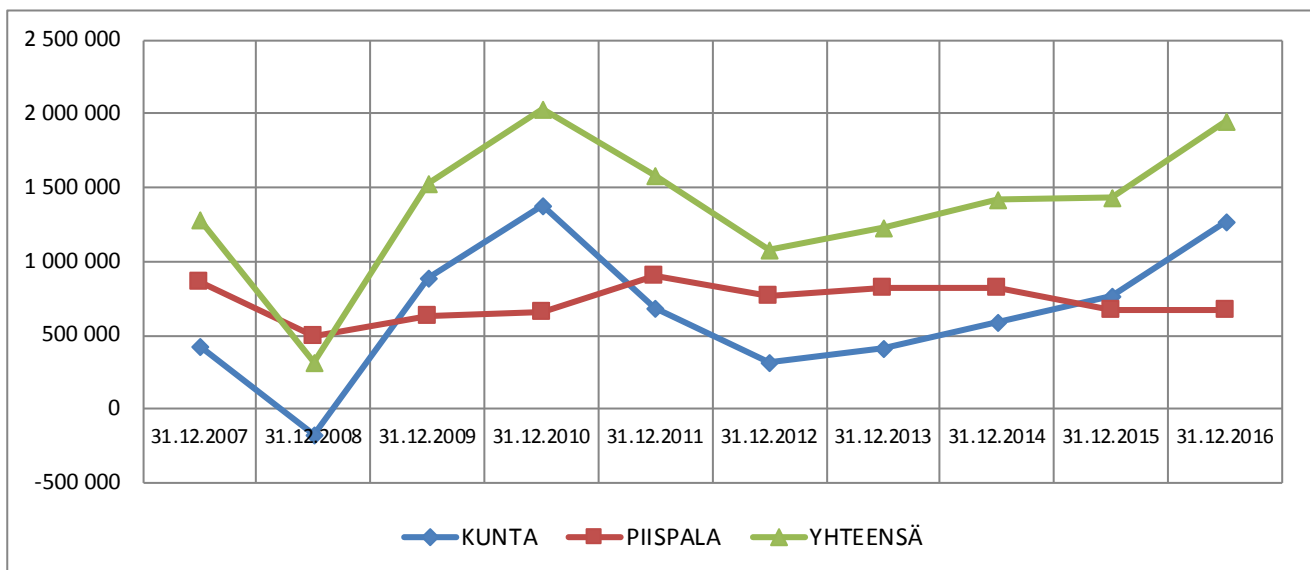
LAINOJEN VUOSIVERTAILU

	31.12.2007	31.12.2008	31.12.2009	31.12.2010	31.12.2011	31.12.2012	31.12.2013	31.12.2014	31.12.2015	31.12.2016
TALOUSARVIOLAINAT	4 208 902	4 207 421	4 209 116	4 218 104	5 911 251	6 149 100	6 778 275	7 083 436	7 282 459	7 224 953
LYHYTAIKAISET LAINAT	1 100 000	2 000 000	2 100 000	2 300 000	2 300 000	2 580 000	2 360 000	2 040 000	1 800 000	1 440 000
PIISPALAN LAINAT	350 000	350 000	150 000				150 000			
LAINAT YHTEENSÄ	5 658 902	6 557 421	6 459 116	6 518 104	8 211 251	8 729 100	9 288 275	9 123 436	9 082 459	8 664 953



KANNONKOSKEN KUNTA VUOSIKATE 2007 – 2016 KUNTA JA PIISPALA

	31.12.2007	31.12.2008	31.12.2009	31.12.2010	31.12.2011	31.12.2012	31.12.2013	31.12.2014	31.12.2015	31.12.2016
KUNTA	421 228	-177 516	892 566	1 375 604	678 960	320 853	414 730	596 274	761 714	1 272 001
PIISPALA	858 797	497 435	635 134	658 901	898 588	764 812	817 822	826 979	666 972	677 251
YHTEENSÄ	1 280 024	319 919	1 527 700	2 034 505	1 577 547	1 085 666	1 232 553	1 423 254	1 428 686	1 949 251



KUNNAN HALLINTO

Kannonkosken kunnanvaltuusto 2013 - 2016

v.2016			
Puheenjohtajisto:			
Saari Kirsi, pj.	KESK	Syvärannantie 4 A 3	43300 Kannonkoski
Vesterinen Reijo, I vpj.	KESK	Ilomäentie 870	43300 Kannonkoski
Kinnunen Reijo, II vpj.	KOK	Kennäntie 4	43300 Kannonkoski
Jäsenet:			
Ahonen Seppo	PS	Kankaantie 130	43300 Kannonkoski
Autio Mauno	SDP	Koukkuniementie 8	43340 Kannonjärvi
Gummerus Hans	KESK	Kiskorannantie 8	43300 Kannonkoski
Hintikka Maija	SDP	Kaarteentie 71	43340 Kannonjärvi
Hänninen Asko	KESK	Kämärintie 175	43300 Kannonkoski
Kaikkonen Sirpa	SDP	Koulutie 8 D 7	43300 Kannonkoski
Kainulainen Jukka	KESK	Syväjärventie 14	43300 Kannonkoski
Kemppainen Maarit	KESK	Saarijärventie 1235 A	43340 Kannonjärvi
Leppänen Johannes	KESK	Kurssitie 14	43300 Kannonkoski
Leppänen Sami	SDP	Reunalantie 67	43300 Kannonkoski
Mäkelä Simo	KESK	Hilmonlahdentie 31	43300 Kannonkoski
Seppälä Arto	KESK	Huopanankoskentie 675	43300 Kannonkoski
Tall Matti	KESK	Hilmonkoskentie 626	43300 Kannonkoski
Urpilainen Pasi	KESK	Leiritie 3	43300 Kannonkoski

Kunnanvaltuusto kokoontui kertomusvuonna 7 kertaa ja pöytäkirjaan merkittiin yhteensä 28 pykälää. Virallisten kokousten lisäksi valtuusto kokoontui iltakouluihin, joissa käsiteltiin valmistelussa olevia ajan-kohtaisia asioita.

Kunnanvaltuusto käyttää kunnan ylintä päätösvaltaa. Kunnanvaltuuston tehtävät on lueteltu Kuntalain 13 §:ssä. Kunnanvaltuuston tehtäviin kuuluu mm. päättää toiminnan ja talouden keskeisistä tavoitteista, talouden ja rahoituksen perusteista sekä hyväksyä talousarvio ja tilinpäätös ja päättää vastuuvapaudesta. Kunnanvaltuusto hyväksyy kunnan strategiat ja painopistealueet, joita kunnan muut toimielimet työssään toteuttavat. Virallisten kokousten lisäksi valtuusto pitää iltakouluja kulloinkin ajankohtaisten ja keskeisten asioiden valmistelun ja tiedonkulun parantamiseksi.

Kunnanvaltuusto käsitteli ja päätti mm. seuraavaa:

- 8.2.2016
- myönnettiin kunnan omavelkainen takaus Kannonsahan – Vihtaperän vesi-
osuuskunnan pankkilainoille, joiden yhteismääräinen takausvastuu on
31.12.2015 yhteensä 129.827,45 euroa
 - hyväksyttiin hallituksen linjaus Kannonkosken kunnan kuulumisesta Keski-
Suomen itsehallintoalueeseen
- 30.5.2016
- hyväksyttiin päivitetty yhteistoimintasopimus ympäristöterveydenhuollon,
ympäristönsuojelun ja rakennusvalvonnan yhteistyöstä
 - hyväksyttiin Keski-Suomen Verkkoholding Oy:n yhtiöjärjestyksen ja osakasso-
pimuksen muuttaminen
 - hyväksyttiin vuoden 2015 tilinpäätös ja myönnettiin tilivelvollisille vastuuva-
paus tilikaudelta 1.1.2015 – 31.12.2015

- 26.6.2016
- hyväksyttiin Saarikan alueen kuntien kotouttamisohjelma
 - päätettiin tehdä Keski-Suomen ELY-keskuksen kanssa avoin sopimus kuntaan itsenäisesti muuttavien, oleskeluluvan saaneiden turvapaikanhakijoiden kotouttamista edistävien palveluiden ja toimenpiteiden järjestämisestä
 - päätettiin hankkia valvontakamerajärjestelmä
 - päätettiin laittaa päiväkotia Nappula yleiseen myyntiin
 - hyväksyttiin kunnanjohtaja Maarit Aution irtisanoutuminen virastaan
- 26.9.2016
- päätettiin valtuutettujen lukumääräksi 15 valtuutettua 1.6.2017 alkavan toimikauden alusta lukien
 - hyväksyttiin 110.000 euron tarjous noin 9 hehtaarin määräalan ostamisesta (Nurmela)
- 10.10.2016
- päätettiin valita kunnanjohtajan virkaan FM Markku Vehkaoja
- 16.11.2015
- hyväksyttiin Kivikon asemakaava
 - hyväksyttiin vuoden 2017 tuloveroprosentiksi 21 prosenttia
 - hyväksyttiin vuoden 2017 yleiseksi kiinteistöveroprosentiksi 0,95 %, vakituisien asuntojen kiinteistöveroprosentiksi 0,50 %, muiden asuinrakennusten kiinteistöveroprosentiksi 1,10 % sekä yleishyödyllisten yhteisöjen 0 %
- 19.12.2016
- myönnettiin ero Marja-Leena Korppi-Tommolalle ja valittiin hänen tilalleen SoTe-kuntayhtymä Saarikan yhtymävaltuuston jäseneksi Reijo Kinnunen ja Reijon varajäseneksi Maritta Lyytinen
 - hyväksyttiin vuoden 2017 talousarvio sekä vuosien 2017 – 2019 talous- ja toimintasuunnitelma

Kannonkosken kunnanhallitus 2015 - 2016:

NIMI v.2016	PUOLUE	OSOITE
Puheenjohtajisto:		
Hänninen Asko, pj.	KESK	Kämärintie 175, 43300 Kannonkoski
Kaikkonen Sirpa, vpj.	SDP	Koulutie 8 D 7, 43300 Kannonkoski
Jäsenet:		
Ahonen Marianne	KESK	Kirkkotie 22, 43300 Kannonkoski
Autio Mauno	SDP	Koukkuniementie 8, 43340 Kannonjärvi
Kainulainen Jukka	KESK	Syväjärventie 14, 43300 Kannonkoski
Kemppainen Maarit	KESK	Saarijärventie 1235 A, 43340 Kannonjärvi
Seppälä Arto	KESK	Huopanankoskentie 675, 43300 Kannonkoski

Kunnanhallitus kokoontui 16 kertaa ja pöytäkirjaan merkittiin yhteensä 127 pykälää.

Kunnanhallituksen tehtävänä on johtaa kunnan hallintoa ja taloutta, valmistella, panna täytäntöön ja suorittaa laillisuusvalvontaa valtuuston päätösten osalta sekä valvoa kunnan etua, edustaa kuntaa ja käyttää sen puhevaltaa. Näitä tehtäviä hoitaessaan kunnanhallitus mm antaa ohjeita eri toimielimille, seuraa talouden kehitystä, käyttää tarvittaessa kokouksessaan asiantuntijoita sekä kiinnittää huomiota asioiden joustavaan, nopeaan ja asiakaslähtöiseen hoitamiseen.

Kunnanhallituksen tehtäväalueeseen kuuluvat myös asuntotoimen ja elinkeinotoimen tehtävät.

KANNONKOSKEN KUNNAN HENKILÖSTÖ

Kunnan palkatun henkilöstön määrä 31.12.2016

Toimintayksikkö	Vakinaiset	Sijaiset	Määrä- aikaiset	Työllistetyt	Yhteensä	Yhteensä ilman työllistettyjä
Keskushallinto	4,35	0	0,25	0	4,6	4,6
Ateria- ja siivouspalveluyksikkö	7,5	0	1	0	8,5	8,5
Sivistystoimi	26,05	3,6	1,7	0	31,35	31,35
Tekninen toimi	3,60	0	0	1	4,60	3,60
YHTEENSÄ	41,5	3,6	2,95	1	49,05	48,05

Ikärakenne 31.12.2016

	Miehet	Naiset	Kaikki
Opettajat	48	45	47
Virka- ja työsuhteiset	42	48	45
Tuntipalkkaiset	0	0	0
Sijaiset/ määräaikaiset	59	35	47
KOKO HENKILÖKUNTA	149	128	46

KUNNAN TOIMINTA HALLINNONALOITTAIN 2016

ELINKEINOTOIMI

Yrittäjätalvi

Yrittäjiin ja yrittäjähdistykseen on pidetty tiivistä yhteyttä osallistamalla yrittäjien hallituksen kokouksiin. Vuoden yrityksenä palkittiin Päivin Moniapu, Päivi Korkea-aho.

Yritystoiminnan kehittäminen

Kannonkoskella yrittäjäksi suunnittelevia on autettu rekisteröinnissä, liiketoiminnan suunnittelussa, starttirahan hakemisessa ja lupahakemusten laadinnassa. Vuoden aikana on neuvoteltu kolmen yrityksen kanssa sijoittumisesta Kannonkoskelle. Kahden palvelualan yrityksen kanssa tehtiin vuoden lopulla vuokrasopimukset kunnan omistamista liikehuoneistoista.

Kuntaan perustettiin yksi teollinen yritys, jonka tuotanto sijoittui Saarijärvelle mutta on palkannut lähinnä kannonkoskisia työntekijöitä. Yritys sai merkittävän rahoitusavun Finnvera:lta.

Teollisten toimitilojen puute on hankaloittanut niin olemassa olevien yritysten toimintaa kuin uusien sijoittumista kuntaan. Valtuusto teki päätöksen rakentaa noin 500 m²:n teollisuustilan koulun teknisentyön opetustilojen yhteyteen, tila valmistuu vuoden 2017 aikana.

Hanketoiminta

Visit Finlandin Finrelax ja Culture Finland -ohjelmien vuoden 2016 kärkituotekilpailuihin haki yhteensä 234 suomalaisyritystä. Yksi palkituista oli kannonkoskinen Lakomäen Metsäkartano tuotteellaan *Kesytytystä Villiin*.

Viisarille osoitettuja yritystukihakemuksia ei tehty. Kahden järjestön investointihankkeet saatettiin loppuun vuoden aikana. Suuremmat yritykset ovat tehneet tukihakemuksia suoraan ELY -keskukseen. Kunta jätti oman hanketukihakemuksen marraskuun lopulla koskien torin ja puistoalueen kunnostamisesta.

Tulevaisuustyöryhmä

Tulevaisuustyöryhmä kokoontui vuoden aikana viisi kertaa. Työryhmällä oli merkittävä rooli niin Kannonkoski –päivän kuin huutokaupan suunnittelussa ja toteutuksessa. Tapahtumat onnistuivat erityisen hyvin muodostaen vetovoimaisen tapahtumakokonaisuuden. Työryhmä on jatkanut käynnistämänsä maisemasuunnittelun työstämistä toteutusvaiheeseen. Työryhmä on ollut myös aktiivinen kehittämään elinkeinopalveluita yhdessä Kyyjärven kunnan kanssa.

ASUNTOTOIMI

Vuoden 2016 aikana ei käsittelyssä ollut yhtään korkotukilainahakemusta omakotitalon rakentamista tai peruskorjausta tai hankintaa varten. Yksityisen omakotirakentamisen ja peruskorjauksen rahoitus on viime vuosina hoidettu suoraan pankkilainoituksella matalasta korkotasosta johtuen.

Asuinrakennusten korjausavustuksia myönnettiin 3 kpl.

Kunnan vuokra-asuntokanta oli koko vuoden lähes täysimääräisesti käytössä. Tyhjien vuokra-asuntojen ongelmaa kunnalla ei ole viime vuosina ollut, vaan kysyntä ylittää edelleenkin tarjonnan. Kunnan vuokra-asunnoista suurin osa on hyvässä ja tämän päivän vaatimustasoa vastaavassa kunnossa. Vuonna 2016 asuntoihin tehtiin elinkaarikorjauksia.

JOUKKOLIIKENNE

Seudullisena toteutetun henkilöliikennekuljetusten kehittämistä koskevan hankkeen toteutustapaa pohdittiin vuoden aikana useammassakin seutukokouksessa, mutta toteutus on edelleen kesken. Todennäköistä on, että toteutus tapahtunee pienemmän kuntajoukon yhteistyönä sekä kuntakohtaisina ratkaisui-
na. Keskeistä on löytää ratkaisuja sote-kuljetusten, koulukuljetusten, asiointiliikenteen sekä kunnan muiden mahdollisten kuljetusten yhdistelemiseksi mahdollisuuksien mukaan ja päästä eroon sektorikohtaisista kuljetusten järjestelyistä.

Koulukuljetuksia on mahdollista hyödyntää myös asiointiliikenteen tarpeisiin jo tälläkin hetkellä.

OIKEUSTOIMI

Kannonkosken kunta kuuluu Keski-Suomen poliisilaitoksen toimialueeseen, jonka lähin poliisin palvelu asema on Saarijärvellä. Käräjäoikeuksien toimialueet muuttuivat 1.1.2010 alkaen ja Kannonkosken kunta kuuluu Keski-Suomen käräjäoikeuden toiminta-alueeseen.

Lähin valtion yleinen oikeusaputoimisto sijaitsee Äänekoskella.

Talous- ja velkaneuvontapalvelut on keskitetty Jyväskylään Keski-Suomen talous- ja velkaneuvontapalveluun. Kuluttajaneuvontapalvelut järjestää kuluttajavirasto, www.kuluttajaneuvonta.fi.

MAATALOUSTOIMI

Kannonkoski kuuluu yhdessä Konneveden ja Äänekosken kanssa Saarijärven kaupungin hallinnoimaan maaseutuhallinnon yhteistoiminta-alueeseen.

Toiminnasta aiheutuvat kustannukset jaetaan kuntien välillä aktiivimaatilojen suhteessa. Kannonkosken osuus kokonaiskustannuksista oli 9 % vuonna 2016. Yhteistoiminta-alueen muodostaminen ei ole vaikuttanut merkittävästi maaseutuhallinnon tehtävien hoitamisesta aiheutuviin kustannuksiin ja kustannukset ovat pysyneet lähes muuttumattomina vuodesta 2013 lähtien.

Toiminnan tunnuslukuja vuosilta 2014 - 2016

	Tot.-14	Tot.-15	Tot.-16
Maataloustoimi			
Toimivat maatilat, kpl	62	60	59
Tukihakemuksia, kpl	416	396	383
Sähköiset hakemukset, (%)	74	93	98
Maksetut tuet, euroa	1 729 306	1 577 217	1 779 376
Maaseutuelinkeinojen kehittäminen			
Tuetut hankkeet kpl	22	18	21

Tilaa kohti laskettuna keskimääräinen Eu- ja kansallinen tuki vuonna 2016 oli 30.159 euroa. Edellisvuotta pienempi osa tuista siirtyi maksettavaksi seuraavalle vuodelle. Ohjelmakauden vaihtuminen ei vaikuttanut enää maksatuksiin ja tukien ennakot saatiin maksaa edellisvuotta suurempina.

Talousarvioon varattua maaseutuelinkeinojen kehittämismäärärahaa käytettiin: salaojasuunnitelmien, kannattavuus- ja maksuvalmiuslaskelmien, karjantarkkailun sekä tuotantorakennussuunnitelmien tukemiseen. Lisäksi tuettiin viljelijöitä, jotka käyttivät asiantuntija-apua viljelijätukihakemusten täytön yhteydessä.

Maatalousyrittäjien maksullisen lomittaja-avun kustannuksista korvattiin yrittäjälle 3 euroa/tunti.

Selonteko kunnan sisäisen valvonnan järjestämisestä 2016

Sisäisen valvonnan tarkoituksena on varmistaa, että kunnan toiminta on taloudellista ja tuloksellista, päätösten perusteena oleva tieto on riittävää ja luotettavaa ja että lain säännöksiä, viranomaisohjeita ja toimielinten päätöksiä noudatetaan ja että omaisuus ja voimavarat turvataan.

Kunnanvaltuusto vahvisti 15.9.2014 sisäisen valvonnan ja riskienhallinnan perusteet, joiden pohjalta kunnanhallitus antaa tarvittaessa tarkempia ohjeita sisäisestä valvonnasta. Kunnanhallitus valitsee keskuudestaan sisäiset tarkastajat, jotka antavat tarkastuksesta kertomuksen kunnanhallitukselle. Johtavat viranhaltijat ja tilivelvolliset vastaavat sisäisestä valvonnasta ja riskienhallinnasta omalla toimialallaan.

Hallinnon järjestämistä varten kunnanvaltuusto on hyväksynyt hallintosäännön sekä sivistyslautakunnan ja teknisen lautakunnan johtosäännöt. Lisäksi kunnalla on Piispan liikelaitoksen johtosääntö, kunnan valtuuston työjärjestys, tarkastussääntö sekä luottamushenkilöiden palkkiosääntö. Lisäksi voimassa on seuraavat ohjeet: hankintasääntö, kunnan taloudenhoitoa ja sisäisen valvonnan järjestämisestä koskevat ohjeet sekä talousarvion laadintaohjeet sekä talousarvion täytäntöönpano-ohjeet (vuosittain).

Toiminnan ja talouden seuranta varten valtuusto hyväksyy talousarviossa talousarvion sitovuustason. Talousarvion täytäntöönpano-ohjeissa toimielimet ohjeistetaan siitä, miten talousarvion toteutumista seurataan. Toteutumaa seurataan vähintään neljännesvuosittain lautakuntien kokouksissa kirjapidosta saatavien toteutumaraporttien pohjalta.

Toimielimet hyväksyvät talousarvion käyttösuunnitelmansa vuosittain ja nimeävät vastuuviranhaltijat, jotka toimivat laskujen ja tositteiden hyväksyjinä.

Taloudenhoitoa koskevan ohjeen mukaan kunnalle tulevat rahasuoritukset on ohjattava kunnan pankki tileille tai alitilittäjäkassoihin. Alitilittäjän on annettava maksajalle juoksevasti numeroitu ja päivätty kuitti tai suoritusten seuranta on muutoin järjestettävä siten, että kertyneet suoritukset ovat aukottomasti ja yksiselitteisesti tarkastettavissa.

Kunnan maksuliikenne hoidetaan pankkitilien kautta. Kunnanhallitus nimeää henkilöt, joilla on kunnan pankkitilien käyttöoikeus. Myös konekielisesti pankkiin lähtevät maksatuslistat vahvistetaan alle kirjoituksin. Kunnassa on käytössä sähköinen ostolaskujen kierrätysjärjestelmä. Kunnanjohtajalla on käytössään kunnan luottokortti. Luottokorttilaskut hyväksyy kunnanhallituksen puheenjohtaja.

Uusi poistosuunnitelma tuli voimaan 1.1.2013 alkaen. Kunnan poistojen alainen omaisuus on luetteloitu ja uudet hankinnat sekä omaisuuden myynnit päivitetään luetteloon vuosittain. Kunnanhallitus vastaa riskienhallinnan toteuttamisesta ja yhteensovittamisesta sekä päättää kunnan omaisuuden ja vastuiden vakuuttamisen linjauksista. Vakuutusturva tarkistetaan vuosittain kunnan ja vakuutusyhtiön välisenä yhteistyönä.

Talousarviolainojen korot pyritään pitämään puoliksi kiinteä- ja vaihtuvakorkoisina. Lisäksi kunnanvaltuusto on hyväksynyt erillisen johdannaisyleissopimuksen tarvittaessa käytettäväksi mm korkoriskien minimoimiseksi. Kunnan sijoitettu varallisuus (ns. valo-rahast) on annettu ulkopuolisen omaisuudenhoitajan hoidettavana. Sijoitussuunnitelman, johon varainhoito perustuu, on hyväksynyt kunnanvaltuusto. Kunnan puolesta tehtävät sopimukset hyväksyy kunnanhallitus tai asianomainen lautakunta toimivaltansa puitteissa.

Arvio merkittävimmistä riskeistä ja epävarmuustekijöistä

Kunnan tehtävät ovat pääosin lakisääteisiä. Toiminnan tulee perustua lakeihin ja muihin säädöksiin. Kunnan toimintamenoista merkittävin osuus kohdistuu sosiaali- ja terveystoimeen sekä sivistystoimeen. Toiminallisina riskeinä lähitulevaisuudessa näillä sektoreilla ovat mm koulutetun henkilöstön saatavuus, sijaisten saatavuus sekä henkilöstön jaksamiseen liittyvät tekijät. Valtakunnallisten uudistusten hidastuminen on aiheuttanut myös turhautumista ja epävarmuutta tulevaisuuden suhteen.

Kunnan taloudelliset riskit liittyvät lähinnä kunnan kantokykyyn nähden isojen investointien aiheuttamasta velkaantumisesta sekä toimintamenojen kasvun hallinnasta. Useita vuosia jatkunut matalahko korkotaso on helpottanut rahoitusmenojen hallintaa ja korkotason nousuun on varauduttu mm johdannaisyleissopimuksen laadinnalla. Kunnan taloudenhoidossa korostetaan talousarvion noudattamista toimintamenojen hallinnassa pitämiseksi, joskin esimerkiksi erikoissairaanhoidon kustannuksiin ei juurikaan ole mahdollisuuksia vaikuttaa.

Lisäksi valtionosuusleikkaukset ja valtionosuusuudistuksen vaikutukset pienentävät tulevina vuosina valtionosuuksien määrää ja tästä aiheutuu merkittävää lisähaastetta talouden tasapainolle.

Vahinkoriskien varalta kunnan vakuutusturva tarkistetaan aina tarvittaessa ja vähintään kerran vuodessa kaikkien vakuutusten ajantasaisuus käydään läpi yhteistyössä vakuutusyhtiön edustajien kanssa.

SOSIAALI- JA TERVEYSTOIMI

Yleistä

Kannonkosken, Karstulan, Kivijärven, Kyyjärven kunnat ja Saarijärven kaupunki perustivat 1.1.2009 toimintansa aloittaneen sosiaali- ja terveystoimen kuntayhtymän. Kuntayhtymän alainen Perusturvaliikelaitos Saarikka vastaa pääosin em kuntien sosiaali- ja terveystoimen tuottamisesta lasten päivähoitoa lukuun ottamatta.

SoTe-kuntayhtymän yhtymävaltuusto käyttää ylintä päätösvaltaa ja siinä on yhteensä 43 jäsentä. Saarijärven kaupunginvaltuusto valitsee yhtymävaltuustoon 21 jäsentä, Karstulan kunnanvaltuusto 10 jäsentä ja Kannonkosken, Kivijärven ja Kyyjärven kunnanvaltuusto kukin 4 jäsentä.

SoTe-kuntayhtymän yhtymähallituksessa on 9 jäsentä, joista Saarijärvi valitsee 4, Karstula 2, ja kukin jäljellä olevista kunnista yhden jäsenen. Esittelijänä toimii kuntayhtymän johtaja Mikael Palola.

Perusturvaliikelaitos Saarikan toiminnasta vastaa yhtymävaltuuston valitsema johtokunta, jolla on lähinnä osakeyhtiön hallitukseen verrattava asema liikelaitoksen toiminnassa. Johtokunnassa on 5-7 jäsentä ja heillä henkilökohtaiset varajäsenet. Jäsenet ja varajäsenet valitaan siten, että he kokonaisuutena muodostavat vaativan organisaation johtamisen tueksi laaja-alaisen, eri näkökulmia monipuolisesti ja tasapainoisesti edustavan osaajaryhmän.

Toiminta

Perusturvaliikelaitos Saarikan palvelut on jaettu kolmeen palvelualueeseen:

1. Hyvinvoinnin ja terveyden edistämisen palvelukokonaisuuteen on koottu hyvinvointia ja terveyttä tukevia palveluja, kuten neuvola- ja kouluterveydenhuollon ja perhe- ja sosiaalitoimen palveluja.
2. Arjen tuen palvelukokonaisuuden tehtävänä on tuottaa palveluja vammaisen, sairaan tai ikääntyneen henkilön tai perheen päivittäisen pärjäämisen tueksi.
3. Terveyden- ja sairaanhoidon palvelukokonaisuuteen on koottu perusterveydenhuoltoon liittyviä palveluja.

Vertailutietoja sosiaali- ja terveystoimen todellisista menoista, Saarikan ilmoitus v. 2012 - 2016:

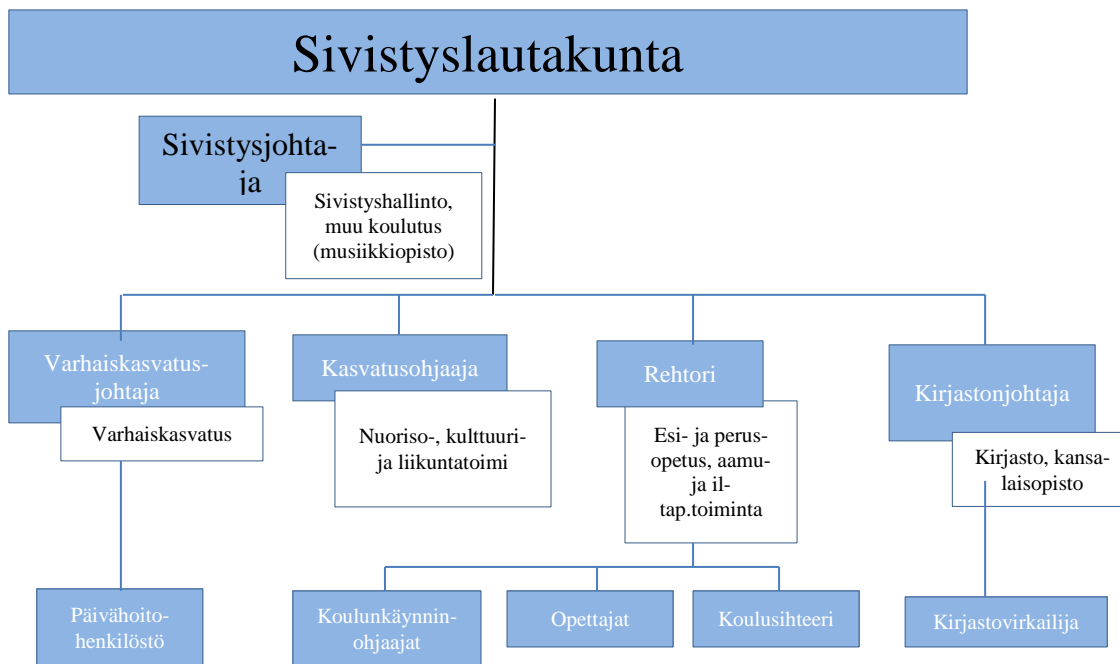
	Tp 2012	Tp 2013	Tp 2014	Tp 2015	Tp 2016
Kunnan sote menot*	194 371	192 763	159 338	159 140	179 239
Saarikka sote menot	4 579 415	4 866 990	4 894 157	4 923 271	4 679 450
Erikoissairaanhoito	1 715 976	1 668 401	1 762 790	1 828 370	1 679 690
Yhteensä/sote tot.	6 295 390	6 535 391	6 656 947	6 751 640	6 359 130
Menot/asukas(Saarikka)	4051	4305	4522	4630	4459

*mm. eläkemenoperusteiset maksut, työllisyysasiat, veteraanisiivous

SIVISTYSLAUTAKUNTA

Sivistyslautakunnan tehtävälueeseen kuuluivat kertomusvuonna sivistyshallinto, varhaiskasvatus, esi- ja perusopetus, koululaisten aamu- ja iltapäivätoiminta, muut koulutuspalvelut (kansalais- ja musiikkiopistot, toisen asteen palvelut), kirjasto- ja kulttuuri- sekä nuoriso- ja liikuntatoimet. Sivistyspalveluiden tavoitteena on tarjota kuntalaisille hyviä ja taloudellisesti tuotettuja varhaiskasvatus-, opetus-, kulttuuri- ja vapaaajan palveluja sekä luoda edellytykset läpi elämän jatkuvalla oppimiselle, henkiselle kasvulle ja fyysiselle hyvinvoinnille.

Talousarviovuonna 2016 sivistystoimen organisaatiota ja sen vastuuhenkilöiden tehtäväkuvia muutettiin 1.8. alkaen siten, että kansalaisopiston osastonjohtajan tehtävät siirrettiin kirjastonjohtajalta kasvatusohjaajalle, jolla jo ennestään oli vastuualueinaan nuoriso-, kulttuuri ja liikuntatoimet. Tilivelvollisia ovat sivistysjohtajan lisäksi varhaiskasvatusjohtaja, kasvatusohjaaja, rehtori sekä kirjastotoimenjohtaja. Muutoksien myötä sivistystoimen henkilöstöorganisaatio vastuualueineen on seuraava:



Hallinto

Sivistyshallintoon sisältyivät sivistyslautakunta, toimisto, muu toiminta ja yhteistyö sekä ulkopuolista rahoitusta saaneet perusopetuksen kehittämisprojektit.

Lautakunnan kokouksia pidettiin kuusi. Keskeisinä asioina käsiteltiin vuotuisia asioita kuten toimintakertomus, koulun lukuvuosisuunnitelma ja talousarvio. Vuoden viimeisessä kokouksessa päätettiin perustaa kevätlukukaudelle 2017 pienryhmä myös yläkouluun.

Perusopetuksen hankerahoitusta oli käytettävissä 37.400 euroa koulutuksellista tasa-arvoa edistäviin toimenpiteisiin (osa kasvatusohjaajan palkasta), lasten ja nuorten liikunnan kehittämiseen, AVI:n rahoittama paikalliseen harrastustoimintaan suunnattu hanke, koulun kerhotoiminnan kehittämiseen (kaksi eri hanketta nuorisotoimen alla) sekä koulunkäynninohjaajan palkkaukseen saatu avustus (koulun alaisuudessa).

Esi- ja perusopetuksen opetussuunnitelmatyötä jatkettiin sekä koulukohtaisesti että yhteistyössä maakunnallisesti Keski-Suomen Osaavan kautta ja alueellisesti yhdessä Karstulan, Kivijärven ja Kyyjärven kuntien kanssa. Opetussuunnitelmat otettiin käyttöön 1.8.2016 vuosiluokilla 1 – 6.

Opintostipendejä ei jaettu, koska niille ei ollut määrärahaa. Yhdistysavustuksia jaettiin 5000 euroa.

Toiminnan tunnuslukuja vuodelta 2016:

	Tot. 2014	Tot. 2015	Tav. 2016	Tot. 2016
Henkilöstö	0,6	0,6	0,6	0,6
Kokoukset / pykälää	5 / 35	4 / 29	6 / 50	6 / 53
Stipendit ja avustukset €	2.400	0	5 000	5 000
Perusopetuksen keh.hankkeet, kpl	2	3	3	5
Nettokustannukset, €	30.438	41.182	67.370	65.625
Nettokust. / asukas	20,03	27,06	45,61	46,05

Varhaiskasvatus

Varhaiskasvatuspalvelut pyrkivät omalta osaltaan täyttämään Kannonkosken kuntastrategian tavoitteen, jossa Kannonkoski on perhemyönteinen ja turvallinen paikka asua, ja peruspalvelut ovat kunnossa. Päivähoitopaikka on järjestynyt päivähoitoasetuksen asettaman ajan puitteissa kaikille sitä tarvitseville. Päiväkoti Nappula toimi kevätkauden koululla väistötiloissa, jonne oli tultu jo edellisenä vuonna. Kesän aikana koulurakennukseen remontoitiin omat tilat päiväkodille.

Kevätkauden 2016 alle kolmevuotiaiden ja vuorohoitoa tarvitsevien hoitopaikkana toimi vuorohoitoryhmis ”keltaisessa talossa”. Elokuussa lomien jälkeen aloitimme varhaiskasvatustoiminnan pelkästään uusissa, remontoitussa päiväkodin tiloissa, jotka sijaitsevat koulurakennuksessa. Koska lapsimäärä kesän aikana väheni, päätimme pysyä kaikki koulurakennuksen uusissa tiloissa ja annoimme keltaisen talon tilat nuorisotoimen käyttöön lokakuussa 2016. Virallisesti ryhmäperhepäivähoitotoiminta lakkautettiin 31.12.2016 ja samalla päiväkotia muutettiin 0-6-vuotiaiden päiväkodiksi. Synergiaedut olivat erinomaiset.

Hoitopäivien kokonaismäärätavoite päiväkodin puolella ylittyi noin viidellä sadalla päivällä ja ryhmiksessä pudotus oli vastaavasti 200 hoitopäivää. Lasten hoitoajat muuttuivat yhä moninaisemmiksi ja molemmissa palveluissa osapäiväisiä oli enemmän kuin kokopäiväisiä. Varhaiskasvatuspalvelujen käyttäminen lastensuojelun avohuollon tukitoimena on arkipäivää. Samoin esim. viivästyneen puheen kehityksen tueksi haetaan lapselle päiväkotipaikkaa. Varhaiskasvatustilain muutoksen myötä oikeus varhaiskasvatukseen kaventui. Jos toinen tai molemmat vanhemmat ovat kotona, lapsella on oikeus osa-aikaiseen varhaiskasvatukseen eli 20 tuntia/viikko. Mikäli lapsen kokonaisuus huomioiden lapsi kuitenkin tarvitsee enemmän varhaiskasvatusta, voidaan se hänelle myöntää. Henkilöstön suhdeluku yli 3-vuotiaiden osalta muuttui 8:1, aiempi suhdeluku oli 7:1.

Laatutavoite painottaa lasten yksilöllisten lähtökohtien huomioimista. Myös kuntastrategian mukaan hyvinvoinnin on lähdettävä yksilöstä käsin. Ensimmäistä kertaa varhaiskasvatuspalveluiden piiriin tulevien lasten kotiin tehdään kotikäynti. Lisäksi lapsille tehdään hoitosuhteen alussa hoitosopimus yhdessä vanhempien kanssa. Myöhemmin vanhempien kanssa käydään kasvatuskeskustelu ja samalla laaditaan lapsen oma varhaiskasvatussuunnitelma. Tavoitteena on varhaiskasvatuksen sisällön ja laadun jatkuva kehittäminen. Kasvatuskumppanuus, yhteistyö ja vuoropuhelu vanhempien kanssa on keskeistä. Saarikan vetämä seutukunnallinen lastensuojelutarpeen varhaiseen havaitsemiseen ja riittävän varhaiseen tukeen painottuva ”Lapset Puheeksi” -toimintamalli on käytössä. Lapset puheeksi –keskusteluja käytiin vuoden aikana 21 kpl. Varhaiskasvatuksen koko henkilökunta osallistui ensimmäisten joukossa koulutukseen jo 2015 ja lisäksi yksi henkilö on käynyt kouluttajakoulutuksen. Hän on käynyt vetämässä koulutuksia myös naapurikunnissa.

Seutuväsi ja Nappulan oma varhaiskasvatussuunnitelma ohjaavat tavoitteellista toimintaa. Kestävän kehityksen ympäristökasvatusohjelma Vihreä Lippu tukee arjen kasvatustyötä ja lisää lasten osallisuutta. Yhteistyö Piispalan kanssa on jatkunut sovitusti painottuen liikunnan monipuolisuuteen; uinti, luistelu ja tempuradat. Lisäksi teemme tiivistä yhteistyötä neuvolan sekä puhe- ja toimintaterapeuttien kanssa.

Varhaiserityisopettajanpalvelut hoituvat oman henkilöstön voimin. Myymme palvelua myös Kyyjärvelle 2pv/kk. Omassa kunnassa varhaiserityiskasvatuksen tukena toimii varhaisen tuen tiimi, johon kuuluu varhaiskasvatusjohtaja, neuvolan terveydenhoitaja, puheterapeutti, psykologi ja oma varhaiserityisopettajamme. Varhaiserityisopettaja on myös koulun erityisopetustiimin jäsen.

Yleinen taloudellinen laskusuhdanne, työttömyys ja lasten määrän väheneminen lienee syynä siihen, että päivähoitomaksuja ei kertynyt ennakoidusti, alitusta maksukertymään jäi noin 7000 €.

Toiminnan tunnuslukuja vuodelta 2016

Päiväkoti Nappula	Tot.2014	Tot. 2015	Tav.2016	Tot.2016
Henkilöstö	4,76	3,44	3,66	3,44
Kokopäivähoitopäiviä	1902	2114	1700	1933
Osapäivähoitopäiviä	2307	1820	1900	2152
Hoitopäiviä yhteensä (sis. myydyt osp. sekä tilapäishoidon)	4396	3997	3600	4089
Lapsia kokopäivähoidossa 31.12.	13	11		10
Lapsia osapäivähoidossa 31.12.	16	14		12
Lapsia hoidossa ka/kk	28,3	26,7	19	24,5
Nettokustannukset, €	209.517	185.254	207.230	149.140
Nettokust. / asukas	137,84	121,72	140,30	104,66
Hoitopäivän nettohinta*	56,74	53,50	57,56	36,47

Ryhmäperhepäiväkoti Ryhmis	Tot. 2014	Tot. 2015	Tav.2016	Tot.2016
Henkilöstö	2,5	2,3	2	2,22
Kokopäivähoitopäiviä	485	508	1000	458
Osapäivähoitopäiviä	447	573	200	511
Hoitopäiviä yht. (sis.tilap-hoidon)	935	1086	1200	988
Lapsia kokopäivähoidossa 31.12. tilanne	3	2		3
Lapsia osapäivähoidossa 31.12. tilanne	5	5		1
Lapsia hoidossa ka/kk	6,4	7,8	6	6,33
Nettokustannukset, €	96.182	103.645	77.950	77.637
Nettokust. / asukas	62,78	68,10	52,78	54,48
Hoitopäivän nettohinta*	111,41	103,39	64,96	78,58

*sis. palkat, kiinteistö-, ateria- ja tarvikekulut, mutta ei sumu-poistoja tai arvonalentumisia

Lasten kotihoidontuki

Lasten kotihoidontukea maksetaan niille perheille, jotka eivät käytä kunnallisia päivähoitopalveluja. Tukea sai koko vuoden aikana yhteensä 19 eri taloutta. Keskimäärin tuensaajia oli 11,84/kk, tukea saavia lapsia keskimäärin 19.

	Tot. 2014	Tot. 2015	Tav.2016	Tot.2016
Tukea saavat taloudet yht. koko vuonna	24	21	18	19
Tukea saavat lapset ka	26	21	22	19
Nettokustannukset, €	82.306	62.781	66.500	54.246
Nettokust. / asukas	54,15	41,25	45,02	38,07

Esi- ja perusopetus

Esi- ja perusopetuksen yleisenä tehtävänä on antaa oppilaille heidän edellytystensä mukaiset taidot ja tiedot jatko-opintoja ja elämää varten sekä ohjata heitä terveellisiin elämäntapoihin ja hyvään käyttäytymiseen. Kannonkosken koulussa opiskeli vuonna 2016 keskimäärin 15 esi- ja 146 perusopetuksen oppilasta. Jatko-opintokelpoisuuden saavutti 100 % peruskoulunsa päättäneistä. Kaikki 9. luokalta päässeet saivat myös jatko-opiskelupaikan toiselta asteelta. Piispalan palveluiden hyödyntämistä perusopetuksessa jatkettiin edellisvuoden tapaan.

Moderni koulurakennus mahdollistaa opetus- ja erityisopetusresurssin monipuolisen käytön. Ajantasainen TVT-varustelu mahdollistaa Pedanet-oppimisympäristön ja SanomaPron verkko-opetusmateriaalin käytön. Osa-aikaisen erityisopetuksen pienluokan tuntiresurssi on 16 viikkotuntia ja osa-aikaisen erityisopetuksen ryhmän 22 viikkotuntia. Tuen pääasiallinen muoto luokilla 0 – 2 on koulunkäynninohjaaja, luokilla 3 – 5 osa-aikainen erityisopetus pienluokassa ja luokilla 6 – 9 osa-aikaisen erityisopettajan apu pienryhmässä. Lisäksi erityisopettaja antaa puluki-opetusta alkuopetuksessa keskimäärin kaksi viikkotuntia.

Vanhempaintoimikunnassa on edustus kaikilta luokilta. Oppilaskunnassa on edustus luokilta 7 – 9. Se koontui ohjaavan opettajan johdolla aina tarpeen mukaan keskimäärin kerran kuukaudessa. Luokilla eskarista kuudenteen toimii Lasten parlamentti.

Ohjaajien kokonaisresurssi oli 3,89 henkilötyövuotta (viisi ohjaajaa). Maaliskuussa 2016 palkattiin uusi koulunkäynninohjaaja sivistysjohtajan vuorotteluvapaan vuoksi. Esiopetuksen koulunkäynninohjaajaresurssi oli 0,52 henkilötyövuotta. Lisäksi Kannonkoski maksoi koulunkäynninohjaajaa 0,5 henkilötyövuotta yhteen naapurikuntaan kevätlukukauden 2016 ajan.

Toiminnan tunnuslukuja vuodelta 2016:

Esiopetus	Tot. 2014	Tot. 2015	Tav. 2016	Tot. 2016
Oppilaita kevät/syksy	10/17	17/15	15/15	16/16
Esiopetuksen tunnit	20	20	20	20
Nettokustannukset, €	73.607	72.595	80.990	72.510
Esiopetuksen laskennallinen valtionosuus				
Nettokust. /asukas	48,43	47,70	54.83	50,88
Nettokust. /esiopp.	5.452	4.537	5.399	4.532
Kotikuntakorvaus 6 v.	6.991	3.798*	3.798*	3.798*
Perusopetus				
Oppilaita kevät/syksy	162/155	155/146	149/144	146/137
Perusop. tunnit/vko, kevät/syksy	333/327	327/325	305/310	325/336
Nettokustannukset, €	1.510.797	1.477.367	1.491.630	1.441,946
Perusopetuksen laskennallinen valtionosuus	1.381.000			
Nettokust. /asukas	993,95	970,67	1.010	1011,89
Nettokust. /opp.	9.532	9816	10.323	10.190
Kotikuntakorvaus 7-12 v./13-15v.	7.768/10.487	6.226/9.962*	6.226/9.962*	6.226/9.962*

Koululaisten aamu- ja iltapäivätoiminta

Aamu- ja iltapäivätoimintaa järjestetään 1. ja 2. luokan oppilaille sekä tarvittaessa 3.- 9. luokkien erityisopetukseen otetuille tai siirretyille oppilaille. Toiminnalla pyritään vähentämään pienten koululaisten yksinäistä aikaa kotona ja helpottamaan perheen ja työelämän yhteensovittamista.

Toiminnan tunnuslukuja vuodelta 2016:

	Tot. 2014	Tot. 2015	Tav. 2016	Tot. 2016
Osallistuneet oppilaat kevät/syksy	13/6	7/9	10/9	8/8
Ohjaustunteja	748	736	752	748
Nettokustannukset €	20.165	18.014	21.230	14.682
Nettokust. / asukas	13,27	11,84	14,37	10,30
Valtionosuus €	11.145	10.996		

Muut koulutuspalvelut

Muuhun koulutukseen sisältyvät kansalaisopiston ja musiikkiopiston toiminta. Lisäksi toimintakertomuksessa seurataan toisen asteen koulutuksen toimintaa kannonkoskelaisten osalta.

Toisen asteen koulutus ja ammattikorkeakoulut

Lukioissa, ammatillisessa toisen asteen koulutuksessa ja oppisopimuskoulutuksessa opiskelevista ei ollut saatavilla tilastotietoja toimintakertomusta laadittaessa. Valtionosuuslaskelmassa ei ollut kuntakohtaista erittelyä opiskelijamääristä, vaan se perustui kunnan asukaslukuun (esim. kunnallisen lukiokoulutuksen peruste oli 51,94 e/asukas).

Opiskelijahuoltolain mukaisena veloitteena toisen asteen järjestämisaikkakunnalla on velvollisuus tarjota opiskelijahuolto (kuraattori- ja psykologipalvelut) alueensa oppilaitoksen opiskelijoille. Järjestäjäkunta saa laskuttaa palvelusta aiheutuneet kulut opiskelijan kotipaikkakunnalta. Viime vuonna näitä menoja oli 313 euroa.

Toiminnan tunnuslukuja vuodelta 2016:

	Tot. 2014	Tot. 2015	Tav. 2016	Tot. 2016
Perusop. päättötodistuksen saaneet %	100	100	100	100
Toisen asteen koulutuksessa yht hlöä	57	58	**	**
Lukiossa hlöä/toisen asteen %-osuus	17/ 30 %	17/ 30 %	**	**
Amm.koul. hlöä/toisen asteen %-os.	37/ 70 %	39/ 70 %	**	**
Oppisopimuskoulutuksessa ka	3	2	**	**
Ammattikorkeakoulussa ka	16	*	*	*

* Valtionosuusuudistuksen yhteydessä vuonna 2015 ammattikorkeakoulujen kuntarahoitusosuus poistui ja rahoitusvastuu siirtyi kokonaan valtiolle. Tästä syystä ammattikorkeakouluissa opiskelevista ei enää saada kuntakohtaisia tietoja.

** Valtionosuuslaskelmassa ei ollut kuntakohtaista erittelyä opiskelijamääristä.

Kansalaisopiston Kannonkosken osasto

Kansalaisopistossa on kaikenikäisten kuntalaisten mahdollisuus opiskella ja harrastaa monipuolisesti ja edullisesti. Opiston toiminnan tavoitteena on olla joustavaa ja käyttäjälähtöistä. Opetusta pyritään tarjoamaan kuntalaisten toivomissa aiheissa ja tarvittaessa myös lyhytkursseina ja luentoina. Erikoistiveissa voi hankaluudeksi muodostua asiantuntevan opettajan saaminen kauempaa.

Tilastotietojen mukaan opiston opiskelijamäärä Kannonkoskella on noussut, vaikka opetustuntien kokonaismäärä on hieman laskenut. Kannonkosken osaston kursseilla oli kurssilaisia yhteensä 489. Miesten

osuus oli 26% ja naisten 74% osallistujista. Kansalaisopiston rooli Kannonkosken ryhmäliikuntapalvelujen tuottajana on edelleen merkittävä sekä pianon yksilösoiton mahdollistajana musiikkiopiston lisäksi. Kansalaisopiston nettokustannukset ylittyivät 7.500 eurolla. Koska opiston kustannukset jaetaan toteutetun tuntimäärän perusteella, Saarijärven kaupungin säästötoimet opiston tuntimäärissä nostavat Kannonkosken osuutta kustannuksista tänäkin vuonna, mitä ei ollut ennakoitu riittävästi talousarviossa.

Toiminnan tunnuslukuja vuodelta 2016:

	Tot. 2014	Tot. 2015	Tav. 2016	Tot. 2016
Kurssit/koulutukset	51	62	50	49
Opetustunteja	1188,31	1169,46	1200	1102
Netto-opiskelijoita / Opiskelijoita yht.	246 / 526	228 / 469	200 / 350	489 yht.
Nettokustannukset €	26.095	20.652	16.020	24.518
Nettokustannukset € / opetustunti	21,96	17,66	13,35	22,24
Nettokust. / asukas	17,16	13,57	10,53	17,20

Musiikkikoulutus

Viitasalo-opiston toiminta-ajatuksena on musiikin ja tanssin harrastuksen kehittäminen ja musiikin ja tanssin perusopetuksen antaminen sekä harrastajille että ammattiin aikoville toiminta-alueellaan.

Kannonkoskella musiikkiopisto järjesti pianon yksilöopetusta ja kaksi oppilaskonserttia. Muiden soitinten opiskelu, tanssi ja musiikkileikkikoulu on mahdollista Saarijärvellä tai Karstulassa. Kannonkoskelaisia oppilaita oli solistisella linjalla yhteensä 15. Opetustunteja oli yhteensä 572.

Toiminnan tunnuslukuja vuodelta 2016:

	Tot. 2014	Tot. 2015	Tav. 2016	Tot. 2016
Opetustunteja	554	580	496	572
Opiskelijoita (perusaste)	13	12,5	13	15
Nettokustannukset	6.992	8.558	7.000	10.851
Nettokustannukset € / opetustunti	12,62	14,76	14,17	18,97
Nettokust. / asukas	4,6	5,62	4,62	7,61

Kirjasto

Kirjasto on maamme tärkein kulttuurilaitos ja siellä käydään usein. Syrjäytymisen ehkäisykeinona se on tärkeässä asemassa. Kirjasto on kaikkien kirjasto ja on avoin uusille toimintamuodoille ja yhteistyökumppanuuksille.

Keski-Suomen kirjastoverkko, Keski-kirjastot kattavat koko maakunnan. Kaksi kertaa viikossa tapahtuvan logistiikan avulla kirjaston käyttäjällä on erinomainen kokoelma. Vuoden aikana Kannonkoskella lainattiin 1907 kertaa jonkun muun Keski-Suomen kirjaston aineistoa. Kannonkosken aineistoa lainattiin muualle 1267 kertaa.

Kirjaston käyttöä ovat lehtien ja kirjojen luku, näyttelyihin tutustuminen, tapahtumiin osallistuminen, internetin ja editointilaitteiston käyttö, elokuvien katselu sekä perinteinen käytön mittari, aineiston lainaus. Lainoja annettiin vuonna 2016 yhteensä 18.759 eli 13,2 / asukas. Aineistoa kokoelmissa oli vuoden lopussa 31.837 aineistoyksikköä, hankintoja oli 825 ja poistoja 579. Lainausoikeuttaan käytti 546 lainaajaa.

Verkkokirjastossa asiakas voi varata aineistoa, uusia lainoja. Verkkokirjastokäyntejä oli 5359 kertaa. Omatoimikirjasto (avoinna joka päivä 7-21) otettiin käyttöön kesäkuun alussa ja kirjaston palveluaikoja muutettiin hieman elokuun alussa, jolloin saatiin henkilökunnan työaika toimivammaksi ja lisää sisätyöaikaa. Kirjasto tekee yhteistyötä kulttuuritoimen kanssa tarjoamalla tilat näyttelyille ja elokuvaesityksille.

Toiminnan tunnuslukuja vuodelta 2016:

	Tot. 2014	Tot. 2015	Tav. 2016	Tot. 2016
Lainat	21.248	18.474	21.000	18.759
Lainat / asukas	14,0	12,1	13,0	13,2
Lainan hinta	5,5	5,1	5,2	5,2
Lainaajat	623	585	700	546
Kirjastokäynnit	19.965	17.807	20.000	24.732
Käynnit / asukas	13,1	11,7	13	17,3
Nettokustannukset, kirjasto	116.551	94.039	98.180	96.957
Nettokustannukset, €/ asukas	79	68	69	68
Kirjaston valtionosuus	107.828			

Kulttuuri

Kuntalaiskyselyn mukaan Kannonkoskelle kaivattiin näyttelytoiminnan monipuolistamista ja tähän toiveeseen vastattiin hyvin. Kirjaston näyttelytilassa järjestettiin kahdeksan näyttelyä. Nappulan päiväkodin Lap- sen silmin- näyttely jatkui vielä tammikuun alussa. Planin kautta saimme meille paljon lehdistössä huomio- ta saavuttaneen Meeri Koutaniemen Kaukana Kotoa – valokuvanäyttelyn. Näyttely saapui meille suoraan YK:n päämajasta New Yorkista. Aluetaiteilijamme Laura Hetemäen näyttelyn ”Kahden kevään välissä” aluk- si vietettiin myös avajaisia. Irma Pasasen kautta saimme näytille hänen ulkomaan matkoilta tuomiaan teok- sia. Kansalaisopiston kädentaitoryhmien näyttelyn avajaiset vietettiin Keski-Suomen päivän ja kansalais- opiston kauden päättäjien yhteydessä. Kesän ajan esillä oli Juhani Känkäsen Apo Apposen lastenkirjojen kuvituksien originaalipiirroksia. Kannonkosken paikallisosuuspankin kanssa yhteistyössä kasattiin näyttely- si omana tuotantona pankin holvissa olevaa taidetta. Loppuvuodesta saimme Planin kautta toisen valoku- vanäyttelyn ”Global Youth”.

Merkittävin juhla oli alueellinen veteraanipäivän juhla, johon luontevasti yhdistettiin Kannonkosken sota- veteraanijärjestön 50-vuotisjuhla. Juhlapäivä järjestettiin yhteistyössä seurakunnan ja veteraanijärjestön kanssa. Päivän huppuhetkiä olivat kadettien kunniavartio sankarihaudoilla sekä Ilmavoimien soittokunnan esiintyminen juhlassa. Itsenäisyyspäivän juhla järjestettiin perinteisesti jumalanpalveluksen ja sankarihau- tojen kunniakäynnin jälkeen seurakuntatalolla.

Tapahtumia olivat ystävänpäivän tapahtuma sekä Keski-Suomen päivä kirjastolla, kumppanuuspöydän ju- hannusjuhla Mäntykodilla, Nevalinnan puurojuhla, Ilonpäivä Piispalassa ja Neljän tähden ilta Kivijärvellä. Esiintyjinä meiltä olivat siellä kansalaisopiston pelimanniryhmäläiset. Pentti Rasinkangas ja Pupulaarimu- siikkia esiintyi Kannonkoski-päivässä. Tapahtumista merkittävin on Antin Soitto, jonka esiintyjät ovat lisään- tyneet jo siinä määrin, että tapahtuman luonnetta täytyy jatkossa hieman muuttaa. Koululla kävi esiinty- mässä Taiken tukemana kiertueena Teatteri Raatikko esityksellään Hys-hys- Hymylään. Konserttikeskuksen kautta konsertoimassa kävi Tuubakimalainen, joka piti omat konsertit päiväkodille ja alaluokille, yläluokille sekä kaikille avoimen iltakonsertin. Teatteriretki järjestettiin Jyväskylän kaupunginteatteriin Ansa – musikaaliin.

Laura Hetemäen aluetaiteilijahanke jatkui vielä kaksi kuukautta. Koulun yhteisötaideteos ”Puu” saatiin valmiiksi kesällä. Syksyllä aloitettiin uusi aluetaiteilijahanke Voimaa vanhuuteen, jonka taiteilijana työskentelee Johanna Pisto. Taidemaanantairyhmä kokoontuu Nuokkarilla joka toinen maanantai ja hankkeen kautta tehdään yhteistyötä jo olemassa olevien ikäihmisten ryhmien kanssa sekä kotikäyntejä. Kulttuuri-toimi haki hankerahoitusta myös lasten taidetoiminnan lisäämiseen, mutta ei saanut rahoitusta. Kulttuuritoimi on toiminut koollekutsujana järjestöiltoihin sekä itsenäisyyden juhluvuotta ideoineelle ryhmälle sekä osallistunut maakunnalliseen yhteistyöhön. Keski-Suomen taidemuseo kävi inventoimassa kunnan ja Piispalan omistuksessa olevat taideteokset.

Elokuviin on osallistunut hyvin katsojia, kun esitämme uutuuksia heti silloin, kun ne tulevat kirjastomme valikoimiin. Myös ns. yksityisnäytöksiä eri toimintaryhmille on järjestetty ja lasten elokuvakerhotoiminta varhaiskasvatukseen ja eskarin lapsille on käynnistetty uudestaan.

Toiminnan tunnuslukuja vuodelta 2016:

	Tot. 2014	Tot. 2015	Tav. 2016	Tot. 2016
Näyttelyt	6	6	4	9
Juhlat	2	2	2	2
Retket ja tapahtumat	19	19	8	13
Elokuva/katsojat	15/106	18/275	10/80	31/409
Nettokustannukset, kulttuuri	3.227	9.100	10.250	10.476
Nettokustannukset, €/ asukas	79	68	6,94	7,35
Kulttuurin valtionosuus	5.436			

Nuorisotyö

Keskeisimmät nuorisotoimen tehtävät ovat lasten ja nuorten kasvatuksellinen ohjaus koulussa ja vapaa-ajalla, lasten ja nuorten kerho-, retki-, leiri- ja tapahtumatoiminnan koordinointi ja järjestäminen sekä lasten ja nuorten vaikuttajakanavien ohjaaminen. Kasvatusohjaajan työajasta 25% on nuorisotyötä. Koulu-nuorisotyötä toteutettiin Kota-hankkeen työajalla.

Koulunuorisotyön eri muotoja kehitetään edelleen Kota-hankkeen kautta. Keskeisimmiksi koulunuorisotyön muodoiksi ovat muodostuneet pienryhmät, ajoittainen eriyttäminen perusopetusryhmästä, luokkaseurannat ja läksylyyli-toiminta, painopistealue työskentely, esim. sosiaaliseen mediaan ja sosiaalisiin taitoihin liittyen sekä tapahtumat. Kasvatusohjaaja kuuluu koulun tapahtuma- sekä vihreä lippu- työryhmiin. Nuorisotoimi hallinnoi ja koordinoi koulun kerhotoimintahankkeita sekä liikkuva koulu-hankkeita sekä vuorostaan myös paikallisen harrastustoiminnan hanketta. Liikkuva koulu-toimintaan liittyen kehitystyö jatkuu edelleen. Kasvatusohjaaja on kouluttautunut Lapset Puheeksi-kouluttajaksi ja on vastannut osaltaan varhaiskasvatukseen ja kokonaan perusopetuksen henkilöstön edelleen kouluttamisesta Kannonkoskella. Uutena menetelmänä käytössä on myös ART (aggression replacement training) – ryhmätoimintamalli.

Nuorisotalon avoimet ovet on järjestetty n. kerran viikossa kouluviikkojen aikoina kaikille yli 5-luokkalaisille nuorille. Yli 9-luokkalaisille nuorille ostettiin edelleen perjantai-iltoihin klubitoimintaa Kannonkosken - Kivijärven 4H-yhdistykseltä. Saarijärven seurakunta on jatkanut nuorten ilta toimintaansa n. kerran kuussa Nuokkarilla. Myös Mannerheimin lastensuojeluliitto käytti vielä alkuvuodesta toiminnassaan Nuokkarin tiloja. Päivähoidon saatua uudet tilat koululta, muutti myös ryhmis keltaiselta talolta koululle. Nuokkari pääsi muuttamaan Kannonhovista takaisin Keltaiselle talolle syysloppi-aijalla. Tällöin suurin osa kerhoistakin siirtyi takaisin omiin tiloihin, kuin myös koululla olleet varastotarvikkeet pystyttiin muuttamaan takaisin nuorisotoimen omiin tiloihin. Uutena toimintamuotona aloitettiin Piispalassa Grazy Action illat, jolloin Kannonkosken ja Kivijärven ja loppuvuodesta myös Kyyjärven nuoret pääsevät harrastamaan Piispalassa ilmaiseksi.

Nuorten vaikuttajakanavana toimivat Kannonkosken Lasten Parlamentti ja sen hallitus sekä oppilaskunnan hallitus. Nuorilla on ollut nuorisovaltuustoa valmisteleva ryhmä, jotta toiminta saadaan hyvin käyntiin ensi vuonna. Kannonkoskella ei ollut edustusta maakunnallisessa nuorten vaikuttajaryhmässä NÄKSissä, mutta joukko oppilaskunnan hallituksen jäseniä osallistui Piispalassa Nuksun pitämään Nuorisofoorumiin. Suomen Lasten Parlamentti ei ole edelleenkaan meistä riippumattomista syistä toiminut.

Leireistä 4H:n kanssa toteutettiin lumileiri ja syysäpinää leiri Piispalassa, Big Sister-leiri, taikuripäiväleiri sekä viikon kestävä kesäpäiväleiri Summeri. Saarijärven seurakunnan kanssa jatkettiin kaksi päivää kestävä päiväleirin Varkkarin järjestämistä. Kutosleiri siirrettiin keväälle 2017. Syysäpinää-leirillä oli 47 lasta ja nuorta! Kasvatusohjaaja on ollut keskeisesti mukana luonto- ja erä-valinnaisaineryhmien eräleireillä Salamajärven Ahvenlammilla sekä kodin ja koulun metsävaelluspäivän yhteydessä olleella eräleirillä sekä muillakin maastoretkillä.

Miltei kaikki kerhotoiminta toteutettiin hankerahoituksen turvin ja yhteistyössä eri sidosryhmien kanssa. Nuorisotoimi hallinnoi Avin paikallisen harrastustoiminnan 2016–2017 hanketta. Koulun kerhotoimintahankkeen rahoitus tippui 6.000 €, mikä on ollut merkittävä muutos, mutta onneksi Avin rahoitus nousi. Hankkeiden kautta on järjestetty enimmäkseen koko lukuvuoden kestoisia kerhoja ja lisäksi pajatoimintaa esim. pääsiäisen ja joulun aikaan. Koulun omassa talousarviossa on varaus neljään kerhoviikkotuntiin. Liikkuva koulu on saanut toisen rahoituskauden päätöksen. Toiminnallista avustusta liikkuvaan kouluun voi saada kolme kertaa. Kerhoista suosituimpia ovat salibandy sekä kepparikerho, joka myös esiintyi koulun joulujuhlissa.

Erilaisia tapahtumia on järjestetty yhteistyössä eri sidosryhmien kanssa: ystävänpäivätapahtuma, vapputapahtuma, halloween-disco ja joulumarkkinat sekä koululla on vierailut etsivän nuorisotyöntekijän bändi ja järjestetty liikennekasvatuspäivä sekä unelmien liikuntapäivä. Liikkuva koulu järjesti Keslin kanssa toiminnallisen vanhempain- ja perheillan. Retkiä on järjestetty Duudson Parkkiin Seinäjoelle, Särkänniemeen, kotieläinpiha Karvakorvaan ja Paavon Rinteille. Lisäksi on ollut Art-ryhmän oma reissu cartingradalle.

Etsivä nuorisotyö järjestettiin sopimuksella Piispalalta. Kannonkosken, Kyyjärven ja Kivijärven kuntien yhteisenä etsivänä nuorisotyöntekijänä jatkoi Kalle Kohonen.

Nuorten palvelu- ja ohjausverkosto Nopan toiminta on vakiintunut kaksi kertaa vuodessa kokoontuvaksi, mutta toimintaa tulee kehittää edelleen.

Toiminnan tunnuslukuja vuodelta 2016:

	Tot. 2013	Tot. 2015	Tav. 2016	Tot. 2016
Kerhot kevät/syky	13/14	11/12	7/7	9/9
Retket	3	7	2	5
Leirit	7	7	3	8
Tapahtumat/Kurssit	10	15	3	16
Lapsipoliittiset tilaisuudet	1	0	0	0
Nuorten osallisuus	3	4	3	4
Avoin toiminta iltaa/vuosi	45	43	30	42
Hallinnoitavat hankkeet	3	4	2	6
Alle 29 v. määrä	376	376	355	349
Nettokustannukset, €	25.944	16.150	26.470	22.524
Nettokust. / asukas	17,07	10,61	17,92	15,80
Nettokust./ alle 29-v.	69,00	42,95	71,90	64,53
Nuorisotyön vos	1.711	1.675		

Liikunta ja ulkoilu

Tehtäväalueen keskeisenä tavoitteena on liikunnan ja muun terveyttä edistävän fyysisen aktiivisuuden edistäminen. Kasvatusohjaajan työajasta 10 % on varattu liikuntatoimen hallinnollisiin tehtäviin. Käytännössä liikuntatoimen palvelut hoitaa Piispala ja kunnan muiden liikuntapaikkojen hoidosta vastaa tekninen toimi. Liikuntakampanjana järjestettiin yhteistyössä Kihon ja Pop-pankin kanssa Kävelen kuntoon loka-kuussa -kampanja. Kävelykisan yhteydessä pidettiin UKK-kävelytestaus. Liikuntatoimi tukee muiden hallintokuntien liikunnallista toimintaa ja organisoii liikkuvaa koulua. Hiihdon maakuntaviestiin ei tänäkään vuonna saatu edustusta, mutta maakuntasuunnistuksessa Uraisilla oli joukkue, joka tuli 12. sijalle. Vuoden 2016 liikuntatekona palkittiin Kihon palloilujaoston aktiivinen lasten palloilun vetäjä Jukka Kainulainen.

Kaikkiaan liikuntapalveluiden osuus (sisältäen koulun, varhaiskasvatuksen, nuorisotoimen, kansalaisopiston, ohjatut ryhmät sekä omaehtoisen käytön) Piispalan palvelupaketin arvosta oli noin 38.097 euroa. Laskentaperustetta edellisiin vuosiin on laajennettu.

Toiminnan tunnuslukuja vuodelta 2016:

	Tot. 2014	Tot. 2015	Tav. 2016	Tot. 2016
Liikuntakamp. ja -tapahtumat	3	3	2	2
Edustukset (mm. viestit)	2	1	2	1
Palvelupaketin liikuntapalvelut	23.064	23.848	25.000	38.097
Nettokustannukset, €	24.360	16.159	37.040	34.855
Nettokust. / asukas	15,69	10,62	17,84	24,45
Liikuntatoimen vos	5.535	5.417		

SIVISTYSLAUTAKUNTA

SISÄISEN VALVONNAN SELONTEKO VUODELTA 2016

Sisäisen valvonnan tarkoituksena on varmistaa, että kunnan toiminta on taloudellista ja tuloksellista, päätösten perusteena oleva tieto on riittävää ja luotettavaa ja että lain säännöksiä, viranomaisohjeita ja toimielinten päätöksiä noudatetaan ja että omaisuus ja voimavarat turvataan.

Sivistystoimen sisäisen valvonnan järjestäminen

Sivistystoimen toiminta pohjaa valtuuston asettamiin strategisiin tavoitteisiin sekä talousarvioon ja -suunnitelmaan. Lautakunta seuraa talousarvion toiminnallisten ja taloudellisten tavoitteiden toteutumaa kokouksissaan. Lisäksi talousarvion toteutumaseuranta välitetään lautakunnalle sähköpostilla kuukausittain. Sivistyslautakunnan pöytäkirjat ovat luettavissa kunnan kotisivuilla.

Henkilöstö- ja toimielinrakenteet, tehtäväkuvat ja niiden ajantasaisuus

Sivistystoimen tehtäväalueesta vastaa sivistyslautakunta. Tehtäväalueen tulosyksiköiden henkilöstö on pääosin kuvattu toimintakertomuksessa.

Tehtäväalueiden vastuuviranhaltijoiden tehtäväkuvat ja ratkaisuvälit päivitettiin vuonna 2015. Sivistystoimen viranhaltijoiden tekemät viranhaltijapäätökset käsitellään lautakunnan jokaisessa kokouksessa.

Kunnan omaisuutta koskevat muutokset (hankinnat, myynnit, poistot)

- Sivistystoimen omaisuutta huutokaupattiin ja siitä saatiin nettotuloksi 1.700 euroa
- Varhaiskasvatuksen siirtyessä koulurakennukseen tehtiin 115.288 euron investointi tilojen käyttötarkoitusten muutoksiin
- Kirjastolle hankittiin omatoimikirjastojärjestelmä, investoinnin arvo oli 25.293 euroa ja siihen saatiin 7.000 euron avustus

Kuntaa velvoittavat uudet sopimukset ja niiden seuranta

Vuonna 2016 kunta teki seuraavat sivistystoimea koskevat sopimukset:

- Etsivän nuorisotyön sopimus Piispalan kanssa 1.1. - 31.7.2017
- Sopimus konsultoivan varhaiserityisopettajan palvelujen myynnistä Kyyjärven kunnalle 1.8.2016 alkaen toistaiseksi
- Sopimus sivistysjohtajan palvelujen myynnistä Kivijärven kunnalle 1.1.2017 – 31.12.2020

Talouden ja toiminnan suunnittelu ja seuranta

Laskujen vastaanottaja ja hyväksyjä on eri henkilö. Viranhaltijoiden omat laskut hyväksyy esimies tai lautakunnan puheenjohtaja. Tulosityksiköiden vastuuhenkilöt seuraavat talousarvion toteutumista kuukausittain ja kuukausiseuranta toimitetaan sähköpostilla myös lautakunnalle.

Ulkopuolista rahoitusta sivistystoimi pyrki hyödyntämään mahdollisimman tehokkaasti. Hakemukset ja niiden loppuraportit annetaan tiedoksi lautakunnalle. Tarkastuslautakunta kuulee sivistysjohtajan ajankoh-taiskatsauksen oman aikataulunsa mukaisesti.

Merkittävimmät riskit

Joidenkin palveluiden osalta, kuten nuorisotyö, kirjasto ja hallinto, pieni henkilöstömäärä aiheuttaa haavoittuvuudellaan riskin toiminnan jatkuvuudelle esimerkiksi pidemmissä sairauslomissa.

TEKNINEN LAUTAKUNTA

Teknisen lautakunnan keskeisimpiä tehtäviä ovat kunnan toimesta tapahtuva uudisrakentaminen ja rakennusten vuosikorjaukset sekä perusparannukset, vesi-, viemäri- ja kaukolämpölaitoksen ja niiden verkostojen toiminta ja kunnossapito sekä puistojen, yleisten alueiden ja liikuntapaikkojen kunnossapito. Kunnan ruoka- ja siivouspalvelut kuuluvat myös teknisen toimen alaisuuteen. Tekninen lautakunta kokoontui kertomusvuonna 7 kertaa ja käsitteli 40 asiaa.

Kunnaninsinööri Jukka Tuohimaa on toiminut 4.1.2016 alkaen teknisen toimen toimialajohtajana. Teknisen lautakunnan vastuualueena ovat kaikki teknisen toimiston ja lautakunnan hallinnolliset tehtävät. Ympäristö-, rakennusvalvonta- ja ympäristöterveysasiat ovat kuuluneet vuoden 2013 alusta lukien Pohjoisen Keski-Suomen ympäristötoimen alaisuuteen. Viranhaltijoista rakennustarkastaja Antti Latikalla on ollut toimistopäivät myös Kannonkoskella (maanantaisin ja keskiviikkoisin) vuonna 2016.

Teknisen lautakunnan valitsemalle tiejaostolle kuuluu yksityistielain mukaiset tehtävät mm. tiekuntien perustaminen ja tiekunnista tulleiden valitusten käsittely. Tiejaosto kokoontuu tarvittaessa ja monia asioita hoidetaan epävirallisesti jaoston puheenjohtajan ja sihteerin kautta. Tiejaoston sihteerinä on toiminut kunnaninsinööri. Kertomusvuonna tiejaostolla on ollut kaksi kokousta.

Kunnallistekniikka

Vesi- ja viemärlaitokseen liittynyt kaksi kiinteistöä. Taajaman Viemäri ja vesijohtoverkkoon tehtiin vuoden 2016 aikana peruskorjausta, pääosin rikkoontumisten johdosta. Lisäksi muita pienempiä vuotojen korjauksia tehtiin taajama-alueella. Vesi- ja viemärlaitoksesta on tehty kuluvan vuoden aikana oma taseyksikkönsä, ja vedenottamolle ja jätevedenpuhdistamolle on investoitu mm. automatiikkaan sekä uuteen jätevesivälppään.

Kaavatiet

Kaavateillä suoritettiin kuluneen vuoden aikana normaalit kunnossapitotyöt.

Kaukolämpö

Kaukolämpöverkoston vuotoja korjattiin vuoden aikana. Tuottajana jatkaa Helppo Lämpö Oy.

Kiinteistöjen kunnossapitotyöt

Kiinteistöjen kunnossapitotyötä tehtiin määrärahojen puitteissa. Sisämaalaustöitä tehtiin vuokra-asunnoissa vuokralaisten vaihtumisen yhteydessä, sekä kunnostettiin vuokra-asuntoja investointiohjelman mukaisesti, ja tehtiin kiinteistöihin elinkaarikorjauksia: esimerkiksi julkisivujen huoltomaalauksia, terassien ovien uusintaa ym.

Ruoka- ja siivouspalveluyksikkö

Kunnan ruoka- ja siivouspalveluyksikkö on kuulunut teknisen toimen alaisuuteen vuodesta 2009. Ruokapalveluiden tuottamisessa siirryttiin vuoden 2014 alussa keskuskeittiömalliin. Ruoka valmistetaan koulun keittiössä, josta se kuljetetaan päiväkodille ja Mäntykodin jakelukeittiöön. Koulun keittiössä valmistetaan myös kotipalvelun ateriat. Siivouspalveluyksikölle on tilattu vuoden 2015 lopulla siivoustyön mitoitus, mitoitus suunnitelmalla tehtiin vuoden 2015 aikana. Mitoitus on ollut vuoden 2016 aikana käytössä ja palautteet ja parannusehdotukset sopimuksen mukaisesti on käsitelty siivouspalveluyksikössä.

Henkilöstö

Viran- ja toimenhaltijat:

- kunnaninsinööri
- toimistosihteeri, 0,60
- laitosmiehet, 2
- ruoka- ja siivouspalveluesimies
- ruoka- ja siivouspalvelutyöntekijät, 8

Teknisellä hallinnonalalla tilivelvollisia viranhaltijoita ovat kunnaninsinööri sekä ruoka- ja siivouspalveluesimies.

Puisto- ja liikunta-alueiden hoitoa sekä muuta kunnossapitoa tekivät myös työllistämistuella palkatut henkilöt. Lisäksi ruoka- ja siivouspalveluyksikössä työskenteli useita henkilöitä työllistämistuella sekä oppisopimuskoulutuksessa yksi henkilö. Työsuhteen kesto vaihteli kahdesta kuukaudesta aina vuoteen asti. Päivittäinen työaika vaihteli henkilöittäin 85 % ja 100 %:n välillä.

HALLINTOPALVELUT

RAKENNUSVALVONTA

Myönnetyt rakennusluvut

V. 2016 uusia toimenpide- ja rakennuslupia myönnettiin 54 kpl, joista rakennuslupia 37 (v.2015, 28) kappaletta. Kerrosalaa muodostui 2315 m² (v.2015 1718 m²) ja tilavuutta 11 311 m³ (v. 2015, 5670 m³). Toimenpideilmoituksia, jotka ovat lähinnä varastoja, oli kertomusvuonna 11 kpl.

Valmistuneet rakennukset

Kertomusvuonna on valmistunut kaikkiaan 42 rakennushanketta (vuonna 2015 53). Rakennuslupiin liittyviä katselmuksia suoritettiin 70 kpl (v. 2015 91 kpl). Kunnan toimivallassa olevien poikkeamislupahakemuksia käsiteltiin 4 kpl. Keskenäisiä rakennuksia vuoden 2016 lopussa oli 190 kpl.

Korjaus ja energia-avustuksia myönnettiin 3 kpl.

KAAVOITUS JA MAANKÄYTTÖ

Kaavoituksen valmistelu- ja asiantuntijapalvelut ostetaan ostopalveluina Saarijärven kaupungilta. Aluearkkitehtipalvelut valmistelee yleiskaava- ja asemakaava-alueilla pääsääntöisesti suoraan kunnanhallitukselle. Tekninen lautakunta huolehtii kaavoituksen osalta toimeenpanoon liittyvistä päätöksistä, mm. konsulttien kilpailutukset ym. Rakentamisen poikkeamishakemukset ja maa-ainesluvut valmistellaan ympäristölautakunnassa.

YMPÄRISTÖNSUOJELU

Ympäristönsuojelun tehtäviä hoitaa Pohjoisen Keski-Suomen Ympäristötoimi ja siellä viiden kunnan yhteinen ympäristölautakunta. Ympäristönsuojelussa lautakunnan tehtävänä on valvoa ja edistää alueellaan ympäristönsuojelua siten, että luontoa ja muuta ympäristöä suojelemalla, hoitamalla ja kehittämällä turvataan kunnan asukkaille terveellinen, viihtyisä ja virikkeitä antava elinympäristö. Tärkeimmät lautakunnan tehtävät on määritelty ilmansuojelu-, ympäristölupamenettely-, jäte- sekä vesilaissa.

PALO- JA PELASTUSTOIMI

Palo- ja pelastustoimen palvelut järjestää Keski-Suomen pelastuslaitos, jolle Kannonkosken kunta maksaa asukasluvun mukaan määräytyvän osuuden kustannuksista.

	Tot. 2014	Tot. 2015	Tav. 2016	Tot. 2016
Palo- ja pelastustoimi	130 732	127 234	124 600	125 792
Palo... kuntaosuus	124 062	120 600	117 100	118 536
Hallintopalvelut yhteensä				
Nettokustannukset, €	382 675	356 826	374 320	369 176
Nettokustannukset / asukas	259	244	253	259

TOIMITILA- JA VUOKRAUSPALVELUT

	Tot. 2014	Tot. 2015	2016+muutos	Tot. 2016
Vuokra-asunnot, m2	3 818	3 818	3 568	3 568
Muut rakennukset m2	16 526	16 991	16 989	16 650
Netto, €	+ 222 586	+ 189 499	+ 133.260	+ 149 254
Netto /asukas	+ 151	+ 130	+ 91	+ 105

Satunnaisista eristä ta-muutoksissa siirrettiin 60.000 käyttömeneihin. Käytettiin Ala-Toukolan purkamiseen ja rivitaloasunnon korjaukseen.

MUUT PALVELUT

Sisältää siivous- ja ruokapalvelut, metsän ym. muut kunnan alueet, maa-alueiden vuokraus, puistot ja muut yleiset alueet, luontoreitistöt, jätehuolto, venesatama, maisemanhoito, velvoitettyöllistetyt, ulkopuolisille tehtävät työt, teiden kunnossapito ja valaistus, yksityistietoiminta ja muut tieasiat.

SIIVOUS- JA RUOKAPALVELUT

	Tot. 2014	Tot. 2015	Tav. 2016	Tot. 2016
Aterioiden määrä			77 000	74 418
Aterian hinta	4,00-7,00	4,00-7,00	4,00-7,00	4,00-7,00
Netto, €	-15 605	-9 702	0	+57 203
Nettokustannukset / asukas	11	7	0	+ 40

V.2016 ateriamäärät laskettu sote-maakuntaudistus kyselyn suoritekertoimella. (ateriap. kertoimilla = 103.517)

MAA- JA METSÄTILAT

	Tot. 2014	Tot. 2015	Tav. 2016	Tot. 2016
Netto, €	47 907	55 593	17 700	- 3 620
Netto / asukas	+ 32	+ 38	+ 12	- 3
v.2016 metsän ja soran myynti alittivat arvion				

PUISTOT JA MUUT YLEISET ALUEET

	Tot. 2014	Tot. 2015	T av. 2016	Tot. 2016
Nettokustannukset, €	54 937	34 928	35 420	36 222
Nettokustannukset / asukas	37	23	24	25

LIIKENNEVÄYLÄT JA YLEISET ALUEET

(Teiden kunnossapito ja valaistus ja yksityistiet ja muut tieasiat)

	Tot. 2014	Tot. 2015	Tav. 2016	Tot. 2016
Kaavatiet, km	7,900	7,900	10,585	7,900
Kaavatie, sora, km	6,610	6,610	7,595	6,610
Kaavatiet, pääll., km	1,290	1,290	2,990	1,290
Yl. alueet/puistot, m2	2500	2500	5000	2500
Kevyenliikenteenväylät, km	5,550	5,550	5,000	5,550
Kunnan av. yksityisteille, kpl	21	44	n.55	45
Katuvalaistus, km	10,800	10,800	11,8	10,800
Nettokustannukset, €	46 675	50 468	47 170	41 154
Nettokustannukset / asukas	32	35	32	29

VESIHUOLTO

Vuoden 2016 aikana vesi- ja viemärlaitoksesta on perustettu oma erillinen taseyksikkönsä.

Vesilaitos

Laatutavoite: Veden laadun säilyttäminen nykytasolla ja vedenjakelun varmistaminen

Tavoitteen saavuttaminen: Veden laadussa ei ole ollut kuluneena vuonna ongelmia ja laatu säilyi erinomaisella tasolla. Veden laadun turvaamiseksi tehdään tarkkailua verkostoon liitetyille laitteistoille tutkimusohjelman mukaisesti. Näin pyritään varmistamaan mahdollisimman pieni riski veden laatuongelmien ilmenemiselle. Kuluvan vuoden aikana verkostossa havaittuja vuotoja on paikallistettu ja korjattu. Lisäksi vuoden aikana on vesilaitokselle investoitu automaatiojärjestelmiin joilla mahdollistuu etävalvonta ja -ohjaus sekä mm. ph-tason säätö onnistuu tarkemmin.

Viemärlaitos

Laatutavoite: Entistä puhtaamman lopputuloksen saaminen, vuotovesien vähentäminen, linjaston betoniviemärien uusiminen ja puhdistamon lietteen käsittelyn tehostaminen.

Tavoitteen saavuttaminen: Puhdistustuloksissa ei ollut huomautettavaa. Puhdistamon tarkkailunäytteitä otettiin tiheämmin kuin ympäristöluvassa edellytetään. Kemikaaliannostuksen aiheuttamia muutoksia seurataan ja niihin reagoidaan. Puhdistamolle tulee hankkia varavoimalähde turvaamaan

sähkökatkojen aikainen toiminta. Vuoden 2016 aikana jätevedenpuhdistamolle asennettiin uusi välppä sekä automaatiojärjestelmiä ja etävalvontaa. Investoinnit takaavat osaltaan laitoksen häiriötöntä toimintaa.

Hulevesiviemäröinti

Laatutavoite: taajaman hulevedet imeytetään tai johdetaan niin, ettei niistä aiheudu merkittävää haittaa rakennetulle ympäristölle.

Tavoitteen saavuttaminen: Taajaman hulevedet ovat hallinnassa. Varsinainen hulevesiviemäröinti on järjestetty vain koulun alueelta ja kevyen liikenteen väylien varressa. Taajaman pinnoitettujen alueiden määrä on niin pieni, ettei hulevesistä aiheudu merkittävää riskiä.

	Tot. 2014	Tot. 2015	Tav. 2016	Tot. 2016
<i>Vesilaitos</i>				
Verkoston pituus (m)	29 960	29 960	30 360	29 960
Myyty vesi (m ³)	34 857	34 446	35 000	32 711
Vesimaksu (euro/m ³)	0,97	0,97	0,97	0,97
<i>Viemärlaitos</i>				
Verkoston pituus (m)	28 502	28 502	28 002	28 502
Käsitelty jätevesi (m ³)	70 459	75 715	80 000	97 371
Jätevesimaksu (euro/m ³)	2,00	2,00	2,00	2,00
Toiminnan netto, €	+ 31 252	+ 25 956	+ 19 280	+ 44 286
Netto / asukas	+ 21	+ 18	+ 13	+ 31

V.2016 vesihuoltolaitoksesta perustettiin oma kirjanpidollinen taseyksikkö. Edellisten vuosien lisäksi esitetään rahoituslaskelma. Taseyksiköstä esitetään: tuloslaskelma, rahoituslaskelma ja tase. Vesihuoltolaitos on teknisen lautakunnan tuloslaskelmassa.

KAUKOLÄMPÖLAITOS

Laatutavoite: Lämmönjakeluverkoston kunnossapidon tehostaminen, kaukolämpövuotojen ehkäiseminen ja hävikkiprosentin pienentäminen. Häiriöttömän lämmöntoimituksen takaaminen asiakkaille.

Tavoitteen saavuttaminen: Hävikkiä pyrittiin vähentämään kesäaikaisella verkoston lämpötilan optimoinnilla ja mittareiden toiminnan tarkkailulla. Verkostovedestä otettiin näytteitä oikeiden kemikaalisuhteiden määrittämiseksi (verkoston suojakemikaalit).

	Tot. 2014	Tot. 2015	Tav. 2016	Tot. 2016
Verkoston pituus (km)	4 382	4 382	4 382	4 382
Myyty energia (Mwh)	5 429	4 613	5 000	5 037
Ostettu energia (Mwh)	6 315	5 486	5 790	6 027
Toiminnan netto, €	+ 20 396	+ 9 839	+21 670	+ 16 913
Netto / asukas	+ 14	+ 7	+ 15	+ 12

TEKNINEN LAUTAKUNTA

SELONTEKO SISÄISEN VALVONNAN JÄRJESTÄMISESTÄ 2016

Sisäisen valvonnan tarkoituksena on varmistaa, että kunnan toiminta on taloudellista ja tuloksellista, päätösten perusteena oleva tieto on riittävää ja luotettavaa ja että lain säännöksiä, viranomaisohjeita ja toimielinten päätöksiä noudatetaan ja että omaisuus ja voimavarat turvataan.

Teknisen toimen sisäisen valvonnan selonteossa on käyty läpi mm. henkilöstö- ja toimielinrakenteet, tehtäväkuvien ajantasaisuus ja niiden tarkistusmenettely, kunnan omaisuutta koskevat muutokset (hankinnat, myynnit, poistot), omaisuuden huolto- ja hoitokäytännöt, kuntaa velvoittavat uudet sopimukset ja niiden seuranta sekä hallintokunnan sisäisen valvonnan järjestäminen. Saadut toimintaohjeet on otettu käyttöön ja yhteisesti sovitut toimenpiteet on suoritettu.

Henkilöstö- ja toimielinrakenteet

Teknisen toimen tehtäväalueesta vastaa tekninen lautakunta. Tehtäväalueen tulosyksiköihin kuuluivat kertomusvuonna teknisen toimen hallinto, toimistopalvelut, rakennusvalvonta, kaavoitus ja maankäyttö, ympäristöhuolto, palo- ja pelastustoimi, kiinteistöt (mukaan lukien satamat, puistot, metsäalueet ja liikunta- paikat), siivous- ja ruokapalvelut, kaava- ja yksityistiet sekä kaukolämpö-, vesi- ja viemärlaitos.

Henkilökunta/Hallinto

Kunnaninsinööri	1
Toimistos sihteeri	0,6

Tekninen huolto- ja käyttöhenkilökunta

Laitosmiehet	2
--------------	---

Henkilökunta/Siivous- ja ruokapalvelut

Ruoka- ja siivouspalveluesimies	1
Ravitsemistyöntekijä	4
Siivooja	3 (toukokuuhun saakka 4)

Teknisen toimen viranhaltijan tekemät viranhaltijapäätökset käsitellään lautakunnassa vuosi neljänneksittäin. Teknisen lautakunnan pöytäkirjat ovat luettavissa kunnan kotisivuilla.

Tehtäväkuvien ajantasaisuus ja niiden tarkistusmenettely

Teknisen toimen tehtäväkuvaukset tarkistetaan kehityskeskusteluiden yhteydessä. Teknisen toimen henkilöstön tarkempi tehtäväkuvaustyö on edelleen kesken. Aiemmista kehityskeskusteluista ei ole tehty kirjallisia muistiinpanoja, mikä vaikeuttaa keskustelujen hyödynnettävyyttä jatkossa. Kehityskeskustelun tueksi on käytettävissä työkeskustelulomake, joka on samanlainen kunnan koko henkilöstölle. Tehtäväkuvan lisäksi keskustelussa käydään läpi mm. työn tavoitteet, oma arvio työssä onnistumisesta ja sen kehittämiskohteista, koulutustarpeesta ja johtamisesta.

Kunnan omaisuutta koskevat muutokset (hankinnat, myynnit, poistot)

Teknisen toimen irtaimiston ja kaluston täydellinen inventaario tulisi tehdä joka vuosi. Irtaimistoluettelo on käyty läpi edelleen toimintavuoden 2016 aikana ja päivitetty hankintojen mukaan.

Omaisuu den huolto- ja hoitokäytännöt

Teknisen toimen hoidossa olevaa kunnan omaisuutta ovat mm. kiinteistöt, kunnallistekniikka ja kalusto. Kiinteistöjen huolto ja hoito tapahtuu laitosmiesten toimesta. Sähköinen huoltokirja on käytössä koululla. Kiinteistönhoidossa on edelleen kehittämistä huoltokirjojen osalta. Huoltokäytäntöjä pyritään vakiinnuttamaan niin, että niillä säilytetään kiinteistön toiminta ja kunto, mutta ei siirretä laajempaa peruskorjausta. Rappautuneiden viemäreiden ja viemärikaivojen kunnostusta jatketaan edelleen. Verkoston huoltotoimintaan ja peruskorjaukseen kiinnitetään huomiota. Moottorikäyttöisille laitteille on tehty määräaikaishuollot käyttötuntien mukaan.

Kuntaa velvoittavat uudet sopimukset ja niiden seuranta

Vuonna 2016 tekninen toimi noudatti seuraavia sopimuksia:

1. Sopimus rakennusvalvonnan, ympäristövalvonnan, ympäristöterveyshuollon ja eläinlääkinnän palvelujen ostamisesta Pohjoisen Keski-Suomen ympäristötoimelta
2. KVR-urakkasopimus kunnantalon rakentamisesta
3. Havulan peruskorjauksen LVI- ja sähköurakkasopimukset sekä hankkeen suunnittelusopimukset

Teknisen toimen sisäisen valvonnan järjestäminen

Toiminnassa on noudatettu Kannonkosken kunnan hyväksymää hallintosääntöä, sisäisen valvonnan ohjetta sekä talousarvion täytäntöönpanomääräyksiä ja muita annettuja ohjeita. Laskujen hyväksymisessä periaatteena on, että laskun vastaanottaja ja hyväksyjä on eri henkilö. Viranhaltijoiden omat laskut hyväksyy esimies tai lautakunnan puheenjohtaja.

Talousarvion toteutumisraportit on esitetty lautakunnalle osavuosittain. Tulosityksikön vastuuhenkilö seuraa talousarvion toteutumista kuukausittain. Kustannusarvioiden riittävyttä on lisäksi seurattu maksatusten yhteydessä. Teknisen lautakunnan määrärahojen nettoalitus on tänä vuonna 82 484 euroa.

Investointimenoissa alitusta muodostui pääasiassa päiväkotitilojen pihatöiden siirrolla tuleville vuosille, mahdollisesti entisen koulun purkamisen jälkeen, josta ei olla päätöstä.

Rakennusurakoiden rakennus- ja takuuajaiset vakuudet ovat sopimusten mukaisia. Työmaakokouksissa ja lopputarkastuksissa on huolehdittu vakuuksien ajantasaisuudesta. Omaisuus on täydestä arvosta vakuutettu ja vakuutusten riittävyys tarkastetaan vuosittain.

Kaukolämpöasiakkaiden sekä vesi- ja jätevesiasiakkaiden kanssa laaditaan liittymä- ja käyttösopimukset. Vesihuoltoverkoston isompien runkolinjojen rakentamisesta laaditaan sopimukset maanomistajien kanssa. Talousveden laadun tarkkailua on tehty valvontatutkimusohjelman mukaisesti eikä vedenlaadussa ole havaittu muutoksia. Tutkimuslaboratoriona on toiminut Ahma ympäristö Oy. Jäteveden tarkkailua suoritti Pöyry Finland Oy sekä viranomaisvalvontaa Keski-Suomen Ely-keskus. Puhdistamon toiminta on täyttänyt asetetut lupaehdot sekä Valtioneuvoston asetuksen 888/2006 vähimmäisvaatimukset.

Merkittävimmät riskit

Toiminnan merkittävimpänä riskinä ovat odottamattomat laitteiden vauriot ja rikkoutumiset. Vesihuollon toimiminen on puhtaan veden osalta turvattu sähkökatkojenkin aikana. Pitkittynyt häiriö sähkösaannissa voi sen sijaan vaikeuttaa jätevedenpuhdistamon toimintaa. Verkostojen ikä on myös riskitekijä.



Toimintakertomus 2016



YLEISTÄ	
TOIMINTA-AJATUS	
HALLINTO JA TALOUS	
MYynti- JA MARKKINOINTIPALVELUT.....	
MAJOITUSVUOROKAUDET KUUKAUSITTAIN V. 2005–2016	
MAJOITUSVUOROKAUSIEN JAKAUTUMINEN ASIAKASRYHMITÄIN V. 2016	
KIINTEISTÖHUOLTO	
KEITTIÖ-, LEIPOMO- JA KAHVIOPALVELUT	
PIISPA.....	
LEIRIKOULUPALVELUT	
LEIRIKOULUPALVELUT	
NUORISOPALVELUT	
LIIKUNTAPALVELUT	
VAPAA-AIKA- JA PERHELOMAPALVELUT.....	
<i>Muotkavaara</i>	
<i>Kannonkosken OIVA Oy</i>	
<i>Öjänniemen Loma Oy</i>	
TULEVAISUUDEN NÄKYMÄT	
SISÄINEN VALVONTA.....	

TOIMINTAKERTOMUS VUODELTA 2016

Yleistä

Nuorisokeskus Piispalan 34. toimintavuosi oli jälleen hyvin vilkas. Vuoteen mahtui lukuisia valtakunnallisia tapahtumia, yli 300 erillistä leirikouluja ja suuri määrä lasten ja nuorten muita leirejä. Ohjatun perhelomatoiminnan määrä kasvoi merkittävästi toimintavuoden aikana MTLH:n lomatoiminnan ansiosta.



Vuoden 2016 majoitusvuorokausimäärä oli yhteensä 51 198 vuorokautta (v. 2015 47 234 /v. 2014 52 184 vrk/ v.2013 51 815 vrk ja v. 2012 49 787 vrk) ja majoituksen käyttöaste 62,0 %. Kurssipäivien määrä oli yhteensä 73 320 (v. 2015 68 426 /v. 2014 75381 /v.2013 75 430 ja v. 2012 69 575). Nuorisokäytön osuus oli tästä 69 390 käyttöpäivää (v. 2015 59 808).

68 426/v.2013 67 624 ja v. 2012 62 399) ja 94,6% kokonaiskäytöstä.

Piispala oli henkilötyövuosilla mitattuna Kannonkosken suurin työllistäjä. Keskuksen taloudellinen asema säilyi ennallaan ja tilikauden ylijäämäksi muodostui 236 059,05 €. Tuloksessa on huomioitu 441 191,64 € SUMU-poistot. Poistojen määrän kasvu johtuu siitä, että vuosien 2015-2016 investoinnit toteutettiin ilman investointitukia.

Piispalan asiakasmaksutulot olivat yhteensä 2 977 433,18 € (v. 2014 3 031 621,30 € , v. 2013 2 861 154,86€ ja v. 2012 2 642 118,54 €). Asiakasmaksutuloja alensi merkittävästi Piispalan kokous- ja hyvinvointipalvelut Oy:n liikevaihtoon siirtynyt elinkeinotoiminnan osuus (292 801,03€).

Opetus- ja kulttuuriministeriön käyttöavustus nuorisokäytöstä aiheutuviin kuluihin oli 650 000 € ja sen osuus Piispalan kokonaisliikevaihdosta oli 16,6 % ja nuorisokäyttöpäivää kohti 9,37€ / päivä.

Piispala jäi ilman OKM:n investointitukea jo toisena vuotena peräkkäin. Päätös on erittäin harmillinen, koska Piispala ei ole voinut hakea investointitukea mistään muualta.

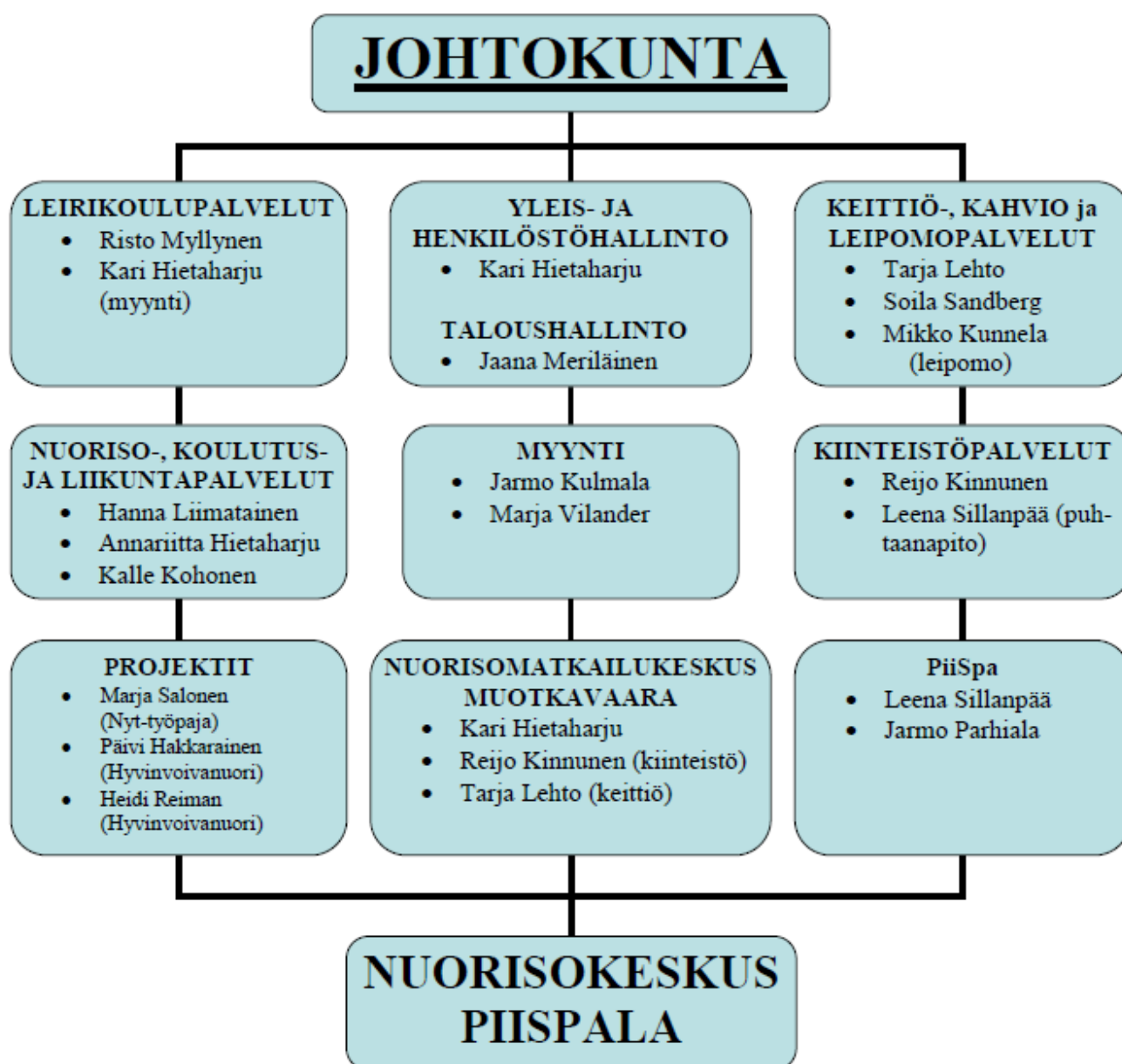
Päätöksen perusteluna oli jälleen Piispalan liian hyvä taloudellinen asema (edellisten vuosien ylijäämät).

Piispala sai 72 000€ erityisavustuksen sosiaalisen nuorisotyöhön (Nuottavalmennus), 28 500€ etsivän nuorisotyön toteuttamiseen Kannonkosken, Kyyjärven ja Kivijärven alueella sekä 28 500€ NYT-nuorisotyöpajan toimintaan.

Toiminta-ajatus

Piispala palvelee alueellista, valtakunnallista ja kansainvälistä nuorisotoimintaa sekä toimii monipuolisena vapaa-ajan ja koulutuksen keskuksena.

PIISPALAN ORGANISAATIO V. 2016





Hallinto ja talous

Piispala toimii Kannonkosken kunnan omistamana kunnallisena liikelaitoksena (1.1.1995 alkaen). Piispalan johtokuntaan kuuluivat varsinaisina jäseninä Johannes Leppänen (pj. 3 kokousta), Terttu Möttönen (3), Matti Piipponen (3), Marja Kokkinen (3), Jukka Kainulainen (2), Maija Hintikka (3) ja Mauno Autio (vpj. 3). Johtokunnan jäsenten lisäksi kokouksiin osallistui erikseen kutsuttuna Marianne Ahonen (kunnanhallituksen edustajana) sekä Asko Hänninen (kunnanhallituksen puheenjohtaja). Johtokunnan esittelijänä ja sihteerinä toimi Kari Hietaharju. Johtokunta piti vuoden aikana kolme (3) kokousta, joissa käsiteltiin yhteensä 25 asiaa.

Johtokunta käsiteli kokouksissaan rutiiniasioiden lisäksi mm. Piispalan aurinkosähköjärjestelmän ja jäähöitokoneen hankintaa, ylipainehallin valaistusjärjestelmän uusimista, pieneläinkodin rakentamiseen liittyviä asioita, henkilöstön ryhmäläkejärjestelmän käyttöönottoa ja alueen asemakaavatyön valmistelua.

Piispalan kokonaisinvestoinnit vuosina 1978–2016 ovat olleet yhteensä 23,7 M€ josta Piispalan oman rahoituksen osuus on v. 2016 loppuun mennessä ollut noin 9,4 M€ (39,7 %). Piispalan liikelaitosaikana (1995–2016) keskuksen omarahoitusosuus on ollut 51,4 %. Toimintavuoden 2016 investoinnit olivat yli 800 000 €.

Investointien tarkempi rahoituserittely:

- Investoinnit v. 1978–1994 n. 5,4 M€
 - vahva yhteistyö OPM (52 % / 2,8 M€),
TM (28 % / 1,5 M€) ja kunta (20 % / 1,1 M€)
- Investoinnit v. 1995–2016 n. 18,3M€
(muutos kunnalliseksi liikelaitokseksi 1.1.1995)
 - Opm/OKM (24,4 % / 4,45 M€)
 - TM / TE-keskus / Keski-Suomen liitto (18,5 % / 3,35M€)
 - *) kunta (5,6 % / 1,0 M€)
 - Piispala (51,5 % / 9,4 M€)
- *) maksetaan korkoa 500 000 € v. 2005–2024 (25 000€ lisäpalvelupaketti vuosittain)
- Kokonaisrahoitus 1978–2016 (23,7 M€)
 - OKM (30,7 % / 7,25 M€)
 - TM / TE-keskus (20,7 % / 4,85 M€)
 - kunta (8,9 % / 2,1 M€)
 - Piispala / 1.1.1995 alkaen (39,7 % / 9,4 M€)

Ulkopuolinen avustusosuus 50,4 % ja oma rahoitus 48,6 % (Kunta 8,9 % / Piispala 39,7 %)



Piispala osallistui aktiivisesti nuorisokeskusten oman yhteistyöorganisaation, Suomen Nuorisokeskukset ry:n, toimintaan.

Yhdistyksen vuoden merkittävin ponnistus oli uuden nuorisolain valmisteluun liittyvät asiat. Uusi nuorisolaki astui voimaan 1.1.2017 ja tuo mukanaan useita muutoksia aiempaan lakiin. Yhdistys järjesti erillisen sosiaaliseen nuorisotyöhön painottuneen eduskuntatapaamisen ja keskusten yhteiset henkilöstöpäivät Nurmeksen Hyvärilässä.

Piispalan henkilöstön hyvinvointia tuettiin mm. kuntokampanjalla ja liikunta- yms. tilojen vapaalla käyttöoikeudella. Henkilökunnalle järjestettiin lisäksi viikoittain tykyjumppaa syyskevätkauden ajan sekä terveydenhoitajan tapaamisia tarvittaessa.

Vuoden aikana päätettiin myös toteuttaa henkilökunnan sitouttamiseen ja kannustamiseen tarkoitettu uusi ryhmäläkejärjestelmä.

Hallinto- ja talouspalveluyksikön vastuulle kuuluivat talous- ja henkilöstöhallinto, vastaanoton palvelut, yleiset hallinto- ja kehittämisasiat sekä tiedotustoiminta. Kunnan palvelupaketin käyttö oli v. 2016 yhteensä 56 025€.

Piispalan johtajana toimi Kari Hietaharju (01.01.–31.12). Muina toimisto- ym. työntekijöinä olivat vastaanoton esimies Minna Heikkilä (01.01. – 31.12), Jaana Meriläinen (01.01–31.12, taloussihteeri), Tanja Tuominiemi-Riekkö (01.01. – 31.12) , Minna Hämäläinen (01.01-31.12), Joonas Hämäläinen (01.01-31.12) ja Heidi Vanhanen.

Marja Vilander (palveluvastaava) ja Jarmo Kulmala (myyntipäällikkö) tekivät tiivistä yhteistyötä yksikön kanssa.



Myynti- ja markkinointipalvelut

Piispalan myyntitehtäviä hoitivat pääosin myyntipäällikkö Jarmo Kulmala (1.1.–31.12.), Ella Salmela (1.1-15.4) ja Kari Hietaharju (leirikoulut). Respan työntekijät toteuttivat lisäksi varausohjelmajohjaista majoitus-, perheloma- ja liikuntatilamyyntiä.

Majoitusmyynti kasvoi edellisen vuoden notkahduksen jälkeen ja oli yhteensä 51 198 majoitusvuorokautta. Majoituksen käyttöaste nousi samalla 62,0 %:iin. Tarkempi majoitusmyynnin yhteenveto vuosilta 2004 – 2016 löytyy [sivulta 8](#).

Piispalaa markkinoitiin erityisesti uusille asiakkaille monin eri keinoin. Toimintavuoden aikana osallistuttiin yhdessä muiden nuorisokeskusten kanssa mm. Educa-messuille, Allianssi-risteilylle, SOSTE-päiville ja seurakuntien eri tapahtumiin.

Nuorisokeskusten yhteiset leirikoulu- ym. ilmoitukset julkaistiin Opettajalehdessä. Perhelomamainontaa toteutettiin Pohjanmaan alueen päivälehdissä, Järviradiossa, Ykkösissä ja sosiaalisessa mediassa.

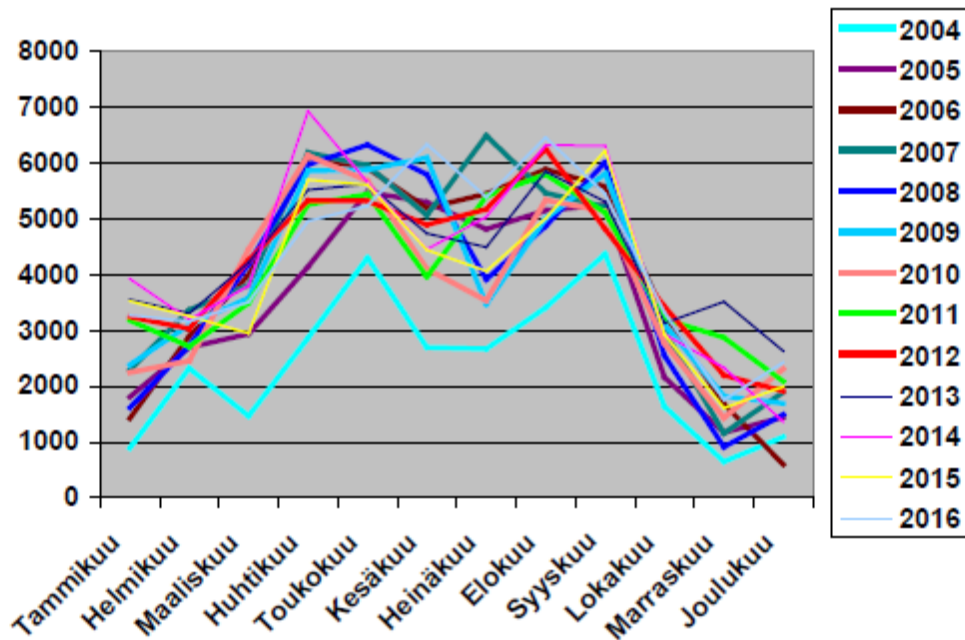
Ilmoitusten ja myyntitilaisuuksien lisäksi toteutettiin useita sähköpostijakeluja mm. seurakunnille, eri lajien urheiluseuroille (mm. uinti, jalkapallo) sekä nuoriso- yms. alan järjestöille.

Piispala sai joulukuussa myönteisen rahoituspäätöksen erillisen Kiinan markkinoille tähtäävän matkailuprojektin toteuttamiseen. Projekti tavoittelee erityisesti lasten ja nuorten leirikouluryhmiä ja se käynnistyy v. 2017 aikana.

Piispalalla oli taloudelliset tuki- ja yhteistyösopimukset KesPro:n ja Sinebrychoff Ab:n kanssa.

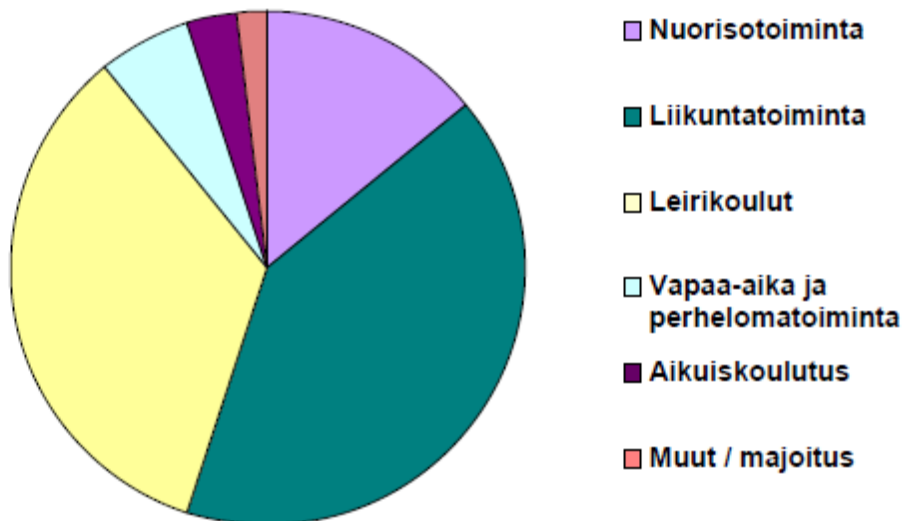
Majoitusvuorokaudet kuukausittain v. 2004–2016

	2004	2005	2006	2007	2008	2009	2010	2011	2012	2013	2014	2015	2016
TAMMIKUU	887	1806	1422	2284	1610	2380	2242	3117	3240	3550	3918	3518	3270
HELMIKUU	2321	2693	2890	3363	2719	3094	2450	2708	3024	3302	3193	3253	3156
MAALISKUU	1463	2934	3988	3803	4186	3583	4446	3489	4257	4213	3795	2943	3502
HUHTIKUU	2864	4133	6086	6178	5962	5848	6127	5250	5320	5511	6921	5689	4952
TOUKOKUU	4292	5470	5902	5947	6315	5870	5676	5436	5315	5615	5650	5603	5227
KESÄKUU	2693	5289	5185	5054	5785	6085	4098	3960	4883	4733	4448	4436	6326
HEINÄKUU	2665	4810	5440	6480	3912	3464	3531	5393	5166	4483	5026	4057	5377
ELOKUU	3405	5145	5880	5456	4862	5006	5328	5784	6245	5839	6311	5003	6449
SYYSKUU	4365	5240	5572	5208	6003	5802	5328	5106	4813	5305	6302	6212	5442
LOKAKUU	1632	2156	3276	2988	2543	3106	2762	3194	3424	3127	2928	2921	3319
MARRASKUU	645	1169	1676	1159	910	1822	1429	2865	2194	3510	2330	1606	1755
JOULUKUU	1089	1442	598	1893	1492	1687	2306	2084	1906	2627	1362	1992	2423
YHTEENSÄ	28321	42287	47915	49813	46299	47747	45523	48446	49787	51815	52184	47234	51198



Majoitusvuorokausien jakautuminen asiakasryhmittäin v. 2016

	2013	2014	2015	2016
Nuorisotoiminta	10699	9773	9340	9816
Liikuntatoiminta	20962	19673	17306	16749
Leirikoulut	16475	19472	16143	16680
Vapaa-aika ja perhelomatoiminta	1860	2006	2385	5653
Aikuiskoulutus	585	872	980	820
Muut / majoitus	1234	388	1080	1480
Yhteensä	51815	52184	47234	51198





Kansainvälisen toiminnan yhteenveto v. 2012–2016 (majoitusvrk:t)

	Tammi	Maalis	Huhti	Kesä	Heinä	Elo	Syys	Marras	Joulu	Yhteensä
v. 2012										
Venäjä	1344	448		1085	3075	1916		105	94	8067
Muut				7	182	207				396
Yhteensä	1344	448		1092	3257	2123		105	94	8463
v. 2013										
Venäjä	1352	430	42	762	2459	1159	3	180	786	7173
Muut					110	22	24		34	190
Yhteensä	1352	430	42	762	2569	1181	27	180	820	7363
v. 2014										
Venäjä	1688	300	60	249	2648	1812				6757
Muut	45	45		20	132	127				370
Yhteensä	1733	345	60	269	2780	1939				7127
v.2015										
Venäjä	919	200	-	-	324	978	-	-	278	2799
Muut	-	-	-	-	18	62	-	-	-	80
Yhteensä	919	200	-	-	324	1040	-	-	378	2879
v. 2016										
Venäjä	652	198	-	-	-	1352	100	292	396	2990
Muut	126	-	-	-	60	130	108	-	-	424
Yhteensä	778	198	-	-	60	1482	208	292	396	3414

Kiinteistöhuolto

Piispalan kiinteistöhuolto jakautui talonmiestoimintaan ja puhtaanapitoon. Yksikön kokonaisvastuulla oli mm. peruskorjaukset, liikuntapaikkojen ja ulkoilalueiden hoito, jätehuolto, ympäristöhoito, puhtaanapito, pesulatoiminta ja monipuoliset asiakaspalvelutehtävät (mm. kahvitukset, kokouspalvelu). Piispalan tavoitteena on tuottaa kiinteistö- yms. palvelut mahdollisimman energiatehokkaasti.

Toimintavuoden merkittävin investointi oli uuden pieneläinkodin rakentaminen Piispanhatun taakse. Rakennus nimettiin Pihkaksi ja sen kokonaispinta-ala on yli 200m². Pihkassa on erikseen lämmin ja kylmä eläinosasto sekä opetustila. Ensimmäiset eläimet muuttivat Pihkaan heinäkuun alussa. Samassa yhteydessä raivattiin erillinen laiduntamisalue Pihkan lähiympäristöön.

Marraskuussa aloitettiin uuden aurinkosähköjärjestelmän rakentaminen jäähallin katolle, jonne asennettiin yhteensä 198 kpl aurinkosähköpaneeleita. Järjestelmä tuottaa sähköä yli 40 000 Mwh vuodessa ja alentaa merkittävästi Piispan vuosittaisia sähkökustannuksia. Hankkeeseen saatiin erillinen

25% energia-avustus TEM:ltä.

Vuoden aikana ostettiin jäähallille uusi jäänhoitokone (ENGO Red Wulf) ja rakennettiin erillinen varasto varakoneeksi jääneelle vanhalle jäänhoitokoneelle. Ylipainehalli sai uuden valaistusjärjestelmän ja halliin asennettiin yhteensä 28 kpl erittäin energiatehokkaita Array LES- valaisinta. Järjestelmän toimitti LumiTar ja se säästää ylipainehallin sähkökuluja noin 5000€ vuodessa.



Loppuvuoden aikana toteutettiin Honkamökeissä (paritalot 8-11) laaja peruskorjausohjelma sisältäen kalusteiden vaihdon.

Kiinteistöjen sähkönkulutuksen (kWh) yhteenveto v. 2010–2016:

	2010	2011	2012	2013	2014	2015	2016
Uima- ja jäähalli	840 712	863 028	921 286	934 366	912 715	887865	981307
Muut Kiinteistöt	661 633	633 600	642 987	699 060	673 021	665170	629422
Yhteensä	1 502 345	1 496 628	1 564 273	1 633 426	1 585 736	1 553 035	1 610 729

Muita kiinteistöhuollon käyttö- yms. tunnuslukuja:

	Jäteveden määrä (m ³)	Energiajäte (kg)	Sekajäte (kg)	Biojäte (m ³)	Lämpöenergia (MWh)
2009	10 338				3 326
2010	9 882				4 027
2011	9 667	18 130	13 980	30,1	3 504
2012	10 140	12 460	14 580	39,1	3 526
2013	11 500	13 800	9 600	41,4	3 500
2014	11 613	9 080	12 740	38,4	3 291
2015	11 880	8 660	8 180	30,7	3 084
2016	12 312	-	36 260	51,1	3 356

Kiinteistöyksikön vastuuvetäjänä toimi kiinteistöpäällikkö Reijo Kinnunen (1.1.–31.12.). Muina työntekijöinä toimivat Panu Oinonen (laitosmies 1.1–31.12.), Jyrki Mäkinen (jäähallinohoitaja 1.1.–31.12.), Eero Leppänen (jäähallinohoitaja, osapäivätyö 1.1–31.12.), Harri Niemi (jäähallinohoitaja 1.1–31.12.), Heikki Niittyniemi (laitosmies 1.3-31.12) ja Sami Keisala (1.1-31.12/oppisopimus).

Puhtaanapidon työntekijöinä toimivat Tuija Hyvönen (1.1.–31.12.), Mervi Kovanen (1.1.–31.12), Marika Takala (1.1.–31.12), Päivi Rautaoja (1.1.–31.12.), Anne Niskanen (1.1–31.12), Irina Hakkarainen (1.1–31.12) , Leena Sillanpää-Kauppinen (1.1-31.12)

Siivouksen ja PiiSpan esimiehenä toimi siivoustyönjohtaja Leena Sillanpää erillisellä ostopalvelusopimuksella.

Varsinaisten työntekijöiden apuna olivat siviilipalvelusmiehet Simo Ruuska, Juho Pyykinen ja Arsi Liimatainen.

Keittiö-, leipomo- ja kahviopalvelut

Piispalan keittiö- ja kahviopalvelut tuotettiin edelleen hyvin kustannustehokkaasti. Ruoanvalmistuksen tavoitteena on tarjota erityisesti lapsille ja nuorille ravitsemussuosituksen mukaista ruokaa. Saadun asiakaspalautteen mukaan tavoitteessa myös onnistuttiin hyvin.

Keittiö valmisti v. 2016 yhteensä 161 949 ateriaa, jotka jakautuivat seuraavasti; 51 380 aamupalaa, 72 088 lounasta ja 51 215 päivällistä.



Lisäksi valmistettiin ilta- ja välipaloja yhteensä 44 078. Piispalan oma leipomotoiminta jatkui edellisen vuoden tapaan. PiiSpan kahvion tiloissa toiminut leipomo valmisti kustannustehokkaasti Piispalan täysihoito-, kokous- ja kahvioasiakkaille kaikki leivontatuotteet.

Keittiön tiloihin hankittiin uusi astianpesulinjasto, kiertoilmauuni ja biöjäteasema. Ruokahävikin seuranta ja vähentämistä tehostettiin hankkimalla keittiön käyttöön Hävikkimestari- seurantajärjestelmä.

Leipomon työntekijänä toimi Mikko Kunnela (1.1. – 31.12.) Piispalan pääkahvio toimi PiiSpan tiloissa jonka myynti säilyi edellisen vuoden tasolla. Kahvio- yms. myyntiä suoritettiin lisäksi respakahviosta, rannan jäätelökioskista ja Sinisen tien kioskista. Piispala jatkoi Kespron kanssa tekemäänsä toimitussopimusta, johon liittyi myös muuta yhteistyötä. Keittiöpäällikkönä toimi Tarja Lehto (1.1.–31.12.) ja ravitsemispäällikkönä Soila Sandberg. Ravitsemispäällikön tehtäviin kuuluu erityisesti keittiön toiminnan kehittäminen. Muina työntekijöinä olivat Pirkko Leppänen (1.1.–31.12.), Pirjo Hirvonen (1.1.–31.12.), Seija Mustajärvi (01.1.–31.12.), Saija Okkeri (1.1.–31.12.), Soile Kauppinen (1.1.–31.12), Marketta Sivonen (1.1.–31.12) ja Maija-Liisa Ruusuvirta (1.1-31.12) ja Tiina Karppinen (1.1.–31.12).

PiiSpa

Vesi- ja jääliikuntakeskus PiiSpan tilat olivat yleisölle auki talvi-, kevät- ja syyskaudella auki viitenä päivänä viikossa (tiistai-lauantai) ja kesäaikana kaksi kertaa viikossa.

Allasosaston käyttö jatkui edelleen vilkkaana ja koululaisuinnit täyttivät leirikoulukauden ulkopuolelle jääneet uintivuorot tehokkaasti (oppilaita mm.

Perhon, Karstulan ja Kannonkosken kouluista). Ohjatut vesijumput keräsivät viikoittain runsaasti kuntoilijoita. Kivijärven ja Karstulan kunnat järjestivät kuljetuksen kuntalaisvuoroille syys- ja talvikaudella joka toinen viikko.

Jäähallin kokonaiskäyttö oli yhteensä 2154,5 käyttötuntia. Tarkempi erittely käyttäjäryhmittäin sivulla 14. Jäähallin suorat käyttötulot olivat yli 90 000€.

PiiSpan tiloissa toteutettiin pääosa Piispalan kokouspalveluista joihin liittyi myös kahvitukset ym. palvelut.

PiiSpan työntekijöinä toimivat Sirpa Kaikkonen (kahvio 1.1.–31.12.), Marika Takala, Anne Niskanen, Eero Leppänen, Jyrki Mäkinen ja Harri Niemi.

Uimaopetus- ja valvontatehtävissä toimivat Maaret Leppänen ja Samppa Pasanen (1.1.–31.12) ja Sini Hakkarainen (1.8-31.12). PiiSpan toiminnan kokonaisvastuun kantoivat siivoustyönjohtaja Leena Sillanpää ja nuorisopäällikkö Risto Myllynen (uimaopetus- ja valvonta). PiiSpan hallimestarina toimi Jarmo Parhiala (1.1–31.12).



Jääkäyttötunnit	2010	2011	2012	2013	2014	2015	2016
Laskutetut ilta- ja vakiovuorot	639,0	710	460,5	462,5	629,5	493	574
Jääkiekkoliitto	566,0	738	833	1027,5	1103	1013,5	915,5
Muut leirit ja yksittäislaskutus	513,5	588,5	606,5	549	575	522,5	425,5
Leirikoulut	219,5	234	210	153	206,5	185,5	134
Curlingvuorot	69,0	51,5	41	39,5	10,5	25	15,5
PP Koulut ja Päiväkoti	54,0	48,5	24	21	25	30	30,5
Oma lomatoiminta	58,5	38	37,5	35,5	35	26,5	59,5
Yhteensä	2119,5	2408,5	2 515,5	2595,5	2584,5	2296	2154,5

Leirikoulupalvelut

Piispala oli edelleen selvästi Suomen suurin leirikoulukeskus ja keskuksen tuottamien leirikouluvuorokausien kokonaismäärä oli yhteensä 16 680 majoitusvuorokautta (26 171 käyttöpäivää). Määrä oli noin 32 % keskuksen kokonaisvuorokausimäärästä. Yöleirikouluihin osallistui yhteensä 7929 oppilasta (tytöt 4101 ja pojat 3828) ja 1041 aikuista. Leirikoululuokkien määrä oli yhteensä 333 ryhmää jotka jakautuivat jaksoittain seuraavasti:

- 1.1.–31.5 176 leirikouluryhmää
- 14.8.–31.12 157 leirikouluryhmää

Lisäksi järjestettiin yhteensä 12 päiväleirikoulua sekä useita päiväkotitiretkiä.

Leirikoulutoiminnan edellytyksiä kehitettiin vuoden aikana mm. laajentamalla stuntrataa, korukiviluokan peruskorjauksella ja useilla eri kalustohankinnoilla.

Leirikoulujen VirPi-järjestelmä on vakiintunut osana leirikoulujen laadukasta suunnittelua ja

Suosituimmat leirikoulukuukaudet olivat edelleen huhti-, touko-, elo-, syys- ja lokakuu. Leirikoulutoiminnan suorat asiakasmaksutulot olivat yhteensä 912 585€.

Piispalan leirikoulutoiminnan vastuhenkilönä toimi nuorisopäällikkö Risto Myllynen (01.01.–31.12). Päätoimisina leirikouluohjaajina toimivat Seppo Raatikainen (01.01.–31.12.), Sini Hakkarainen (1.8-31.12) ja Samppa Pasanen (1.1.–31.12). Määräaikaisina (kokoaikainen työsuhde) leirikoulu-ohjaajina työskentelivät Noora Wendelius, Alisa Virkki, Juha-Matti Ylitalo, Markku Oksanen, Arttu Kinnunen, Petri Julkunen, Pasi Suominen, Maaret Leppänen, Kalle Härtsiä ja Jonna Nikitin. Muina ohjaajina toimi mm. Tuula Karhila ja Annariitta Hietaharju.

tärkeänä toteutusta.



Nuorisopalvelut

Piispalan nuorisopalveluihin kuuluu kaikki leirikoulu- ja liikuntatoiminnan ulkopuolelle jäävä lasten ja nuorten toiminta. Vuoden aikana Piispalassa järjestettiin runsaasti kansainvälistä toimintaa, joista tärkeimpiä olivat tammikuun alun harrasteleirit ja pääosin muuna aikana toteutuneet liikuntaleirit (jäähkiekko ja jalkapallo).



Rippikoulutoiminta oli erittäin vilkasta ja vuoden aikana toteutui yhteensä 17 eri rippikoulua (3350 kurssipäivää). Piispalassa kävi rippikoululaisia Muuramen, Kauniaisten, Rekolan, Vantaan ruotsinkielisen, Nurmijärven, Kirkkonummen, Lapuan, Hausjärven ja Perhon seurakunnista. Piispalan järjestöasiakkaina olivat mm. Sydänlapset, Kesälukioseura, Keski-Suomen autismiyhdistys, Kuurojen liitto ja Näkövammaisten keskusliitto.

Nuottavalmennus

Valtakunnallinen sosiaalisen nuorisotyön Nuottavalmennus jatkui OKM:ltä huhtikuussa saadun rahoituspäätöksen avulla jälleen hyvin tuloksin. Nuottakoordinaattorina toimi Hanna Liimatainen (1.5.–31.12.). Piispalassa toteutettiin yhteensä 24 3-4 päivän mittaista Nuottavalmennusjaksoa joihin osallistui 267 nuorta (134 tyttöä ja 133 poikaa) ja 80 ohjaajaa. Lisäksi toteutettiin 8 päivävalmennusta. Opetus- ja kulttuuriministeriön rahoittamia Nuotan toimintavuorokausia kertyi yhteensä 632.

Etsivä nuorisotyö

Piispala vastasi edelleen OKM:n osittain (28 500€/vuosi) rahoittaman etsivän nuorisotyön toteuttamisesta Kannonkosken, Kivijärven ja Kyyjärven kuntien alueella. Etsivän nuorisotyöntekijänä toimi Kalle Kohonen (1.1.–31.12) ja sen päätavoitteena on löytää keinoja alueen nuorten syrjäytymisen ehkäisemiseksi yksilöllisellä tasolla. Etsivä työntekijä järjesti mm. suuren suosion saaneita Grazy Action- iltoja Piispalan tiloissa, osallistui alueen kutsuntoihin ja erilaisiin viranomaisverkostoihin sekä teki säännöllistä yhteistyötä yläkoulujen kanssa. Etsivän työn kokonaiskulut olivat noin 43 000€ josta Piispalan osuus OKM:n avustuksen ja kuntaosuuksien jälkeen jäi lähes 8 000€.



Hyvinvoiva Nuori- hanke

Vuonna 2015 alkaneen hankkeen tavoitteena on vahvistaa ja parantaa haastavassa elämäntilanteessa olevien nuorten itsetuntoa, yleistä hyvinvointia ja terveyttä, osallisuuden tunnetta ja työelämätaitoja. Hanke on tavoittanut jo 74 asiakasta joista osa on siirtynyt mm. töihin, koulutukseen tai toiseen palveluun. Asiakkaita on ohjautunut hankkeeseen kaikista pohjoisen Keski-Suomen kunnista.

Hankkeen asiakkaille on järjestetty mm. yksilövalmennusta, ryhmätoimintaa ja yöleirejä. SPR:n ystäväkurssin seurauksena pidettiin ystävätoimintaa Peltoahon palvelukodissa Saarijärvellä ja Mäntykodissa Kannonkoskella.

NYT- nuorten yrittäjyystyöpaja

NYT-paja tarjosi alueen nuorille yksilö- ja ryhmävalmennusta heille sopivissa paikoissa seinättömän pajan periaatteella. Toimintaan osallistui kuntouttavan työtoiminnan, työkokeilujen ja työelämävalmennuksen kautta yhteensä 44 nuorta.

Uutena toimintamuotona kokeiltiin Karstulassa verkostotyöhön perustuvaa FOKUS-ryhmätoimintaa joka onnistui erinomaisesti.

Paja oli mukana järjestämässä kahta "Nyt kävi munkki"- tapahtumaa joihin osallistui yhteensä 75 nuorta.

NYT-pajan kokonaiskustannukset olivat noin 42 000€ josta Piispalan osuudeksi OKM:n avustuksen jälkeen jäi noin 15 000€.

Green care- toiminta

Pieneläinkoti Pihkan toiminta käynnistyi elokuussa kahden ponin, aasin, vuohien, silkkikanojen ja chincillojen kanssa. Ensimmäiset asiakasryhmät olivat leirikouluoppilaita ja ohjaustuokioihin sisältyi eläintenhoitoon liittyviä tehtäviä sekä monipuolista eläinten hoivaa ja muuta toimintaa. Green care- toiminta laajeni myöhemmin myös muihin asiakasryhmiin (Nuottavalmennus, perhelomat).

Pihkan toiminta oli vilkasta ja asiakasryhmiä riitti jokaiselle toimintaviikolle. Pihkan työntekijöinä toimivat Hanna Liimatainen (kokonaiosvastuu), Johanna Korkeamäki (eläintenhoitaja/ohjaaja) ja Ilona Hietaharju (eläintenhoitaja/ohjaaja).

Liikuntapalvelut

Piispalan asema ja tunnettuus merkittävänä alueellisena ja valtakunnallisena liikuntakeskuksena on vahva. Piispala tarjoaa erinomaiset toimintaolosuhteet useille eri liikuntalajeille, joka näkyy suurena palvelujen kysyntänä liikuntaseurojen ja lajiliittojen osalta.

Toimintavuoden aikana järjestettiin jälleen erittäin suuri määrä liikuntaan liittyvää koulutus- ja leiritoimintaa, jonka kokonaisvuorokausimäärä oli yhteensä 16 749 vuorokautta. Jääliikunnan osuus tästä oli 13 230 vuorokautta. Jääliikunnan edellytyksiä parannettiin uuden jäänhoitokoneen hankinnalla.

Ylipainehallin maksullinen käyttö keskittyi talvi- ja syyskausiin jolloin Piispalassa oli runsaasti jalkapalloiluun liittyvää lasten ja nuorten leiri – ja turnaustoimintaa. Ylipainehallin asiakaspalvelu parani merkittävästi valaistusjärjestelmän uusimisen avulla.

Leiri- ja turnausryhmien yhteinen majoitusvuorokausien määrä oli yhteensä 2 868 vrk:tta. Liikuntaan liittyviä seuraleirejä järjestettiin lisäksi mm. rugby, salibandy, uinnin ja lentopallon harrastajille.

Uinnissa käynnistettiin uusi leiritysohjelma, jonka vetäjänä toimi uinnin maajoukkuevalmentaja Marko Malvela.

Alueellinen ikääntyneiden päivä kuntoutus jatkui edellisvuoden tapaan. Keväällä ja syksyllä toteutettiin yhteensä 20 kuntoutuspäivää, jotka keräsivät 15-20 tyytyväistä kuntoutujaa Piispalan ohjaukseen. Ryhmän vastuuohjaajana toimi Annariitta Hietaharju.

Yritysten ym. työntekijöiden työkyvyn ylläpitoon ja parantamiseen tähtäävä Tyky-toiminta oli edelleen vilkasta. Toiminta keräsi yritysten henkilöstöä päivän mittaisiin virkistyspäiviin, jotka sisälsivät mm. kuntouttavaa liikuntaa, curlingia ja elämys – ja ryhmäytymisohjelmaa. Tyky-toiminnan ohjaajina olivat mm. Annariitta Hietaharju, Risto Myllynen, Samppa Pasanen ja Seppo Raatikainen.



Vapaa-aika- ja perhelomapalvelut



Toimintavuoden aikana käynnistyi kokonaan uusi sosiaalinen perhelomatoiminta yhteistyössä Maaseudun Terveys- ja Lomahuoltoliiton (MTLH) kanssa. Ensimmäinen 5 vrk:n mittainen perhelomajakso toteutettiin viikolla 8 ja lomaviikkoja toteutui vuoden aikana yhteensä 10.

MTLH:n lisäksi järjestöjen perhelomajaksoja toteutettiin mm. PHT:n, Hyvinvointilomat ry:n, Aivovammaliiton, Kuulovammaisten Lasten Vanhempain liiton ja Sydänlapset ry:n kanssa.

Merkittävänä asiakasryhmänä olivat edelleen ns. perhekimpat joihin kerääntyi useita eri perheitä yhteiseen viikonlopun tai lomajakson harrastetapahtumaan. Lasten harrasteturnausten yhteyteen varataan myös yhä useammin majoitusta ja palveluja perheloman viettoon.

Perhelomat onnistuivat asiakkailta saadun palautteen mukaan erittäin hyvin. Ohjelmiin sisältyi runsaasti liikunta-, kädentaito- ja seikkailuohjelmia lapsille ja aikuisille erikseen.



Osa loma-ajasta käytettiin perheen yhteisiin ohjelmiin. Palveluvastaava Marja Vilander ja Annariitta Hietaharju vastasivat perhelomien ohjelmateknisestä osuudesta.

Muotkavaara

Piispalan sivutoimipisteen toimintavuosi jatkui edellisten vuosien tasoisena . Talvikausi käynnistyi viikolla 8 rippikoulujen merkeissä ja toiminta jatkui huhtikuun puoliväliin saakka. Kesän ja syksyn toiminta oli talvi-kevätkautta selvästi hiljaisempaa.

Kannonkosken OIVA Oy

Piispalan ja Kannonkosken kunnan yhdessä omistaman Kannonkosken OIVA Oy:n toimintavuosi sujui haastavasta taloustilanteesta huolimatta kohtuullisesti. OIVA toimi kolme vuotta valtakunnallisena työpankkiyrityksenä ja vuosi 2016 oli viimeinen vuosi tuossa projektissa. Yrityksen tavoitteena ollut kiinteistö-, puhtaanapito – ja edelleen sijoittamispalvelujen tuottaminen Kannonkoskelle ja lähiympäristöön onnistui tavoitteiden mukaisesti. OIVA:n kautta työllistyi Piispalaan yli 10 eri henkilöä. Sen lisäksi OIVA hoiti mm. Kannonkosken kunnan rahoittaman sotaveteraanisiivouksen ja rekrytoi runsaasti työntekijöitä lähialueen yrityksiin. Yhtiö tekee erillisen toimintakertomuksen.

Piispalan kokous- ja hyvinvointipalvelut Oy

Piispalan elinkeinotoiminta päätettiin v. 2015 eriyttää nuorisokeskuksen kirjanpidosta jolloin Öijänniemen Loma Oy:n toiminta järjesteltiin uudelleen ja yhtiön nimi muuttui Piispalan kokous- ja hyvinvointipalvelut Oy:ksi. Yhtiön käytännön toiminnan laajentaminen sujui suunnitelmien mukaan ja kokonaisliikevaihto oli v. 2016 yhteensä 292 000€. Yhtiön vastuulla oli kaikki nuorisokeskuksen tiloissa tapahtunut elinkeinotoiminta mm. kokoukset, aikuiskurssit ja majoitusliiketoiminta. Sen lisäksi yhtiö vastasi edelleen Öijänniemen loma-alueen toiminnasta. Yhtiö tekee erillisen toimintakertomuksen.



Tulevaisuuden näkymät

Nuorisokeskus Piispalan toiminta on vahvalla perustalla. Keskuksen korkeat käyttöluvut ja talouden tasapaino tarjoaa laajat mahdollisuudet kehittää edelleen Piispalan palveluja ja toimintaolosuhteita uusien henkilöstöresurssein ja tarpeellisin investoinnein. Rahoituksen osalta huolta aiheuttaa Opetus- ja kulttuuriministeriön kielteiset investointipäätökset vuosina 2015-2016 jotka tulevat vaikuttamaan Piispalan investointimahdollisuuksiin jo lähivuosien aikana..

Myllerryksessä olevat SOTE-palvelut tulevat tarjoamaan Piispalalle runsaasti mahdollisuuksia uusien palvelujen tarjoamiseen alueelle ja maakunnalle. Meneillä olevien hankkeiden (Hyvinvoiva Nuori , NYT-työpaja) yhteydessä on jo valmisteltu nuorille suunnattujen sosiaaliseen vahvistamiseen ja työllisyyden edistämiseen liittyviä palvelutuotteita. Lisäksi Piispalalla on kokemusta mm. ikääntyneiden kuntoutuksesta ja perhetyöstä joihin on jo valmiita tuotteita olemassa.

Vuonna 2017 käynnistyvä Kiina- projekti tarjoaa Piispalalle mahdollisuuden tavoittaa kokonaan uusi asiakasryhmä keskuksen kannalta hyvin myyntijaksoihin. Samalla tarjoutuu erinomainen mahdollisuus Muotkavaaran yksikön myynnin tehostamiseen.

Leirikoulutoiminta on edelleen Piispalan kivijalka. Piispalan on jatkossa hyödynnettävä entistä laajemmin VirPi - leirikoulupalvelua ja varmistettava leirikoulujen korkea laatu kaikkina vuoden aikoina. Piispalan on myös koko ajan luotava uutta ohjelmasisältöä ja toimintaolosuhteita erityisesti talven ajalle säilyttääkseen kärkipaikkansa valtakunnallisena leirikoulukeskuksena.

Sisäinen valvonta

Piispala toimii Kannonkosken kunnan omistamana liikelaitoksena, jota sitoo kaikki kunnanvaltuuston vahvistamat toiminnan ohjauksen ja valvonnan säännöt.

Piispalalla on oma sisäisen valvonnan ohjeisto joka suuntaa keskuksen seurantaa ja valvontaa toiminnan kannalta merkittävimpiin kohteisiin.

Johtokuntaa informoitiin Piispalan toiminnan ja talouden kehittämisestä kokousten yhteydessä säännöllisin väliajoin. Johtokunta sai myös tietoa eri toimintayksiköiden ja Piispalan osin tai kokonaan omistamien yhtiöiden tilanteesta. Laskujen vastaanotto (toimisto), tarkastus ja hyväksyminen (yksiköiden vastuuhenkilöt) sekä maksuun määrääminen (johtaja) toteutettiin valvontaohjeiston mukaisesti.



KANNONKOSKEN KUNTA

TALOUDELLINEN KATSAUS TOIMINTAKERTOMUKSESSA

Toimintakertomuksen tunnuslukulaskelmat esitetään tuhansina euroina. Sentin tarkkuudella laaditut laskelmat ovat tilinpäätöslaskelmat osassa.

**TULOSLASKELMA JA TUNNUSLUVUT
RAHOITUSLASKELMA JA TUNNUSLUVUT**

**KUNNAN TASE JA TUNNUSLUVUT
KUNTA JA LIIKELAITOS / TASE JA TUNNUSLUVUT
KUNNAN KOKONAISTULOT JA -MENOT
KUNNAN JA LIIKELAITOKSEN KOKONAISTULOT JA -MENOT
KUNTA JA LIIKELAITOS / VUOSIKATE, YLI-ALIJÄÄMÄ**

**KONSERNIRAKENNE
KONSERNIN TILINPÄÄTÖKSEN LAATIMISPERIAATTEET
KONSERNIN TULOS- JA RAHOITUSLASKELMAT/TUNNUSLUVUT
KONSERNITASE JA TUNNUSLUVUT**

TILIKAUDEN TULOKSEN MUODOSTUMINEN

TULOSLASKELMA JA TUNNUSLUVUT

Toimintakertomuksessa luvut esitetään tuhansina euroina

TULOSLASKELMA	Kunta	Liikelaitos	Kunta +	Kunta	Liikelaitos	Kunta +
	ulkoiset	Piispala	liikelaitos	ulkoiset	Piispala	liikelaitos
	2015	2015	yht.ulk.	2016	2016	yht.ulk.
			2015			2016
Toimintatuotot	1 514	3 770	5 284	1 514	3 898	5 412
Toimintakulut	-11 337	-3 055	-14 392	-10 898	-3 173	-14 071
Toimintakate	-9 823	715	-9 108	-9 384	725	-8 659
Verotulot	4 311		4 311	4 204		4 204
Valtionosuudet	6 196		6 196	6 414		6 414
Käyttökate	684	715	1 399	1 234	725	1 959
Korkotuotot	19	3	22	13	2	15
Muut rahoitustuotot	74		74	25		25
Kunnan liikelaitos/korkotuotot	50		0	50		0
Peruspääoman korko/liikelaitos		-50	0		-50	0
Korkokulut	-62		-62	-44		-44
Muut rahoituskulut	-4	-1	-5	-6	0	-6
Vuosikate	761	667	1 428	1 272	677	1 949
Poistot käyttöomaisuudesta	-606	-337	-943	-607	-441	-1 048
Satunnaiset tuotot		0	0		0	0
Satunnaiset kulut	-37		-37	0		0
Tilikauden tulos	118	330	448	665	236	901
Poistoeron lisäys(-), vähennys(+)	1		1	1		1
Suunnitelman ylittävät poistot			0			0
Varausten lisäys(-), vähennys(+)			0			0
Rahastojen lisäys(-), vähennys(+)			0			0
Tilikauden ylijäämä/alijäämä	119	330	449	666	236	902

TULOSLASKELMAN TUNNUSLUVUT

	Kunta	Liikelaitos	Kunta +	Kunta	Liikelaitos	Kunta +
	ulkoiset	Piispala	liikelaitos	ulkoiset	Piispala	liikelaitos
	2015	2015	ulk. 2015	2016	2016	ulk. 2016
Toimintatuotot / Toimintakulut, %	13,35	122,81	36,72	13,90	122,26	38,47
Vuosikate / Poistot, %	125,59	197,99	151,44	209,64	153,50	186,01
Vuosikate, e/asukas	522,44	457,46	979,89	892,01	474,93	1 366,94
Asukasluku	1458	1458	1458	1426	1426	1426

Toimintatuotot / Toimintakulut, % -tunnusluku:

Tunnusluku osoittaa prosentteina paljonko toiminnan kuluista saadaan katetuksi palvelusuoritteiden myynti- ja maksutuotoilla sekä muilla varsinaisen toiminnan tuotoilla. Loppuosuus rahoitetaan verotuloilla ja valtionosuuksilla. Piispalan saamat toiminta-avustukset valtiolta on käsitelty toiminnan tuottojen kohdassa, koska ne kohdistuvat suoraan toiminnan tukemiseen.

Vuosikate / Poistot, % -tunnusluku:

Vuosikatteen ja poistojen vertailu

Vuosikate osoittaa tulorahoituksen, joka jää käytettäväksi investointeihin, sijoituksiin ja lainan lyhennyksiin. Perusoletus on, että mikäli vuosikate on siitä vähennettävien käyttöomaisuuden poistojen suuruinen, kunnan tulorahoitus on riittävä.

Kun tunnusluku on 100 % oletetaan tulorahoituksen olevan riittävä, ja jos poistot vastaavat kunnan keskimääräistä vuotuista investointitasoa. Investoinneilla tarkoitetaan tällöin poistonalaisten investointien omahankintamenoa, joka saadaan vähentämällä hankintamenoista valtionosuudet, liittymismaksut ja muut rahoitusosuudet.

Tulorahoitus on ylijäämäinen, kun vuosikate ylittää poistot ja alijäämäinen kun vuosikate alittaa poistot. Mikäli vuosikate on alijäämäinen on kunnan tulorahoitus heikko.

	Kunta	Liikelaitos	Kunta +	Kunta	Liikelaitos	Kunta +
	2015	Piispala	liikelaitos	2016	Piispala	liikelaitos
		2015	yht 2015	2016	2016	yht 2016
Vuosikate	761	667	1 428	1 272	677	1 949
Poistot	-606	-337	-943	-607	-441	-1 048
Investoinnit/netto	-144	-704	-848	-472	-806	-1 278

TOIMINNAN RAHOITUS v. 2016

RAHOITUSLASKELMA JA TUNNUSLUVUT

Toimintakertomuksessa luvut esitetään tuhansina euroina

	Liikel. Kunta ja			Liikel. Kunta ja			Kunta ja		
	Kunta v. 2014	Piispala v. 2014	liikel. v.2014	Kunta v. 2015	Piispala v. 2015	liikel. v.2015	Kunta v. 2016	Piispala v.2016	Piispala v. 2016
Varsinaisen toiminnan ja investointien kassavirta									
Tulorahoitus									
Vuosikate	596	827	1 423	762	667	1 429	1 272	677	1 949
Satunnaiset erät netto	0	0	0	-37	0	-37	0	0	0
Tulorahoituksen korjauserät	-2		-2	-42		-42	0		0
Yhteensä	594	827	1 421	683	667	1 350	1 272	677	1 949
Investoinnit									
Käyttöomaisuus investoinnit	-1 116	-590	-1 706	-1 331	-790	-2 121	-479	-819	-1 298
Kuntayhtymäosuus/tasearvon poisto			0			0			0
Rahoitusosuudet investointeihin	646	512	1 158	1 186	86	1 272	7	13	20
Käyttöomaisuuden myyntitulot	98		98	9		9	0		0
Käyttöomaisuuden myyntitulot/voitot	2		2	42		42	0		0
Yhteensä	-370	-78	-448	-94	-704	-798	-472	-806	-1 278
Varsinainen toiminta ja investoinnit, netto	224	749	973	589	-37	552	800	-129	671
Rahoitustoiminnan kassavirta									
Antolainojen vähennys			0			0			0
Antolainojen lisäys			0			0			0
Yhteensä	0	0	0	0	0	0	0	0	0
Lainakannan muutokset									
Pitkäaikaisten lainojen lisäys	1 560		1 560	1 300		1 300	1 100		1 100
Pitkäaikaisten lainojen vähennys	-1 255		-1 255	-1 101		-1 101	-1 158		-1 158
Lyhytaikaisten lainojen muutos	-320	-150	-470	-240	0	-240	-360	0	-360
	-15	-150	-165	-41	0	-41	-418	0	-418
Oman pääoman muutokset (Eliminoid. Piispala)			0	294		294	0		0
Muut maksuvalmiuden muutokset	-72	8	-64	-706	-31	-737	184	-280	-96
Rahoitustoiminnan nettokassavirta	-87	-142	-229	-453	-31	-484	-234	-280	-514
KASSAVAROJEN MUUTOS	137	607	744	136	-68	68	566	-409	157
Kassavarat 31.12.	2 021	845	2 866	2 157	777	2 934	2 724	368	3 091
Kassavarat 1.1.	1 884	238	2 122	2 021	845	2 866	2 158	777	2 934
KASSAVAROJEN MUUTOS	137	607	744	136	-68	68	566	-409	157

Kunnan kassavaroissa esitetään arvopaperit ja sijoitusyhtiöitten talletukset 31.12.2016 = **2.123**

RAHOITUSLASKELMAN TUNNUSLUVUT	Kunta v. 2012	Kunta v. 2013	Kunta v. 2014	Kunta v. 2015	Kunta v. 2016	
Investointien tulorahoitus, %						Tunnusluku kertoo, kuinka paljon investointien omahank.menoista rahoitetaan tulorahoituksella
Suoraan rahoituslaskelman mukaan	13,86	55,03	126,83	528,66	269,4	
Lainakanta 31.12., talousarviolainat	6.149	6.778	7.083	7.282	7.225	
Lainakanta 31.12., kassalainat mukana	8.729	9.138	9.123	9.082	8.665	
Lainat e/asukas, talousarviolainat	3 956,95	4 465,27	4 795,83	4 994,83	5 066,59	
Lainat e/asukas, kassalainat mukana	5 617,18	6 019,94	6 177,00	6 229,40	6 076,40	
Lainanhoitokate	0,42	0,36	0,51	0,59	1,14	Hyvä, kun yli 2, tyydyttävä 1-2 heikko, kun alle 1
Toiminnan ja investointien rahavirta	(-1.621)	(-338)	(+224)	(+589)	(+800)	Negatiivinen määrä ilmaisee, että katettava lainanotolla tai kassav.
Kertymä 5 vuodelta, eur	-4.865	-3.576	-3.853	-3.541	-346	
Kassastamaksut/vuosi, milj.e ulkoiset	14,6	13,7	13,5	14,1	12,9	
Kassan riittävyys, pv (mukana arvopaperit)	51	50	54	55	21	= mukana sijoitetut varat
Kassan riittävyys, pv / käytettävissä olevat	0,02	0,10	0,10	1,52	4,64	= ilman arvopapereita ja sij.tallettu
Asukasmäärä	1554	1518	1477	1458	1426	

TASE TARKASTELU

TASE JA TUNNUSLUVUT

KANNONKOSKEN KUNNAN TASE

(Virallinen tase on liikelaitoksen kanssa yhdistetty tase)

Kunnan ja liikelaitoksen yhdistetty tase seuraavassa taulukossa

Toimintakertomuksessa luvut esitetään tuhansina euroina

	TASE 31.12.2016	TASE 31.12.2015		TASE 31.12.2016	TASE 31.12.2015
VASTAAVAA			VASTATTAVAA		
PYSYVÄT VASTAAVAT			OMA PÄÄOMA		
<i>Aineettomat hyödykkeet</i>			Peruspääoma	3 488	3 488
Aineettomat oikeudet	3	12	Arvonkorotusrahasto		
Muut pitkävaikutteiset menot	13	22	Muu oma pääoma		
Ennakkomaksut			Edell. tilikausien ylijäämä (alijäämä)	3 956	3 838
	16	34	Tilikauden yli-/alijäämä	666	119
<i>Aineelliset hyödykkeet</i>				8 110	7 445
Maa- ja vesialueet	1 015	904	POISTOERO JA VAPAAEHTOISET		
Rakennukset	6 800	6 919	VARAUKSET		
Kiinteät rakenteet ja laitteet	2 234	2 335	Kertynyt poistoero	14	15
Koneet ja kalusto	63	103	Vapaaehtoiset varaukset		
Ennakkomaksut ja kesken- eräiset hankinnat	50	17		14	15
	10 162	10 278	PAKOLLISET VARAUKSET		
<i>Sijoitukset</i>			Muut pakolliset varaukset	0	0
Osakkeet ja osuudet	2 074	2 074	TOIMEKSIANTOJEN PÄÄOMAT		
Osakk. ja osuusk. arvostuserät			Valtion toimeksiannot	0	0
Joukkovelkakirjasaamiset			Lahjoitusrahastojen pääomat	20	20
Lainasaamiset			Muut toimeksiantojen pääomat		
Sis. peruspääomasijoitus	1 700	1 700		20	20
	3 774	3 774	VIERAS PÄÄOMA		
TOIMEKSIANTOJEN VARAT			<i>Pitkäaikainen</i>		
Valtion toimeksiannot	0	0	Lainat rahoitus- ja vak.laitoksilta	5 765	5 755
Muut toimeksiantojen varat	4	4	Lainat julkisyhteisöiltä	266	370
	4	4	Muut pitkäaikaiset velat	108	108
				6 139	6 233
VAIHTUVAT VASTAAVAT			<i>Lyhytaikainen</i>		
<i>Vaihto-omaisuus</i>			Lainat rahoitus- ja vak.laitoksilta	1 090	1 046
Aineet ja tarvikkeet	1	1	Lainat julkisyhteisöiltä	104	111
	1	1	Lainat muilta luotonantajilta	1 440	1 800
<i>Saamiset</i>			Saadut ennakot	57	76
Pitkäaikaiset saamiset			Ostovelat	253	178
Lainasaamiset			Siirtovelat	213	231
Myyntisaamiset	0	31	Muut lyhytaikaiset velat	67	70
	0	31		3 224	3 512
Lyhytaikaiset saamiset			VASTATTAVAA YHTEENSÄ	17 507	17 225
Myyntisaamiset	773	873	<i>KUNTA (ilman Piispalaa)</i>		
Lainasaamiset	2	10	TASEEN TUNNUSLUVUT	31.12.2016	31.12.2015
Muut saamiset	41	51	Omaraisuus-%	46,56	43,50
Siirtosaamiset	11	11	Suhteellinen velkaantuneisuus-%	76,71	80,44
	827	945	Kertynyt yli-/alijäämä, 1000 e	4 622	3 956
<i>Rahoitusarvopaperit</i>			Kertynyt yli-/alijäämä, e/as	3 241,41	2 713,50
Osakkeet ja osuudet	581	568	Lainakanta 31.12., 1000 e	8 665	9 083
Sijoitukset rahamarkk.instrum.	497	272	Lainat e/as -", sis. tilap. lainat	6 076	6 229
Joukkovelkakirjalainasaamiset	1 033	1 253	Asukasluku	1 426	1 458
Muut arvopaperit					
	2 111	2 093			
<i>Rahat ja pankkisaamiset</i>					
	612	65			
VASTAAVAA YHTEENSÄ	17 507	17 225			

**Omaraisuusaste alle 50 %
= merkittävän suuri velkarasite.
Suht.velkaant.prosentti suuri.**

TASETARKASTELU
TASE JA TUNNUSLUVUT
KUNTA JA KUNNAN LIIKELAITOS

Sisäiset liiketapahtumat eliminoitu ja taseet yhdistetty / Toimintakertomuksessa luvut esitetään tuhansina euroina

	TASE 31.12.2016	TASE 31.12.2015		TASE 31.12.2016	TASE 31.12.2015
VASTAAVAA			VASTATTAVAA		
PYSYVÄT VASTAAVAT			OMA PÄÄOMA		
<i>Aineettomat hyödykkeet</i>			Peruspääoma	3 505	3 505
Aineettomat oikeudet ja muut pitkävaikutteiset menot	96	117	Arvonkorotusrahasasto		
Ennakkomaksut	0	0	Muu oma pääoma		
	96	117	Edell. tilikauden ylijäämä (alijäämä)	10 376	9 927
<i>Aineelliset hyödykkeet</i>			Tilikauden ylijäämä	902	449
Maa- ja vesialueet	1 081	971		14 783	13 881
Rakennukset	13 143	13 098	POISTOERO JA VAPAAEHTOISET		
Kiinteät rakenteet ja laitteet	2 234	2 335	VARAUKSET		
Koneet ja kalusto	520	356	Kertynyt poistoero	14	15
Ennakkomaksut ja kesken- eräiset hankinnat	50	17	Vapaaehtoiset varaukset		
	17 028	16 777		14	15
<i>Sijoitukset</i>			PAKOLLISET VARAUKSET		
Osakkeet ja osuudet	2 366	2 366	Muut pakolliset varaukset		
Osakk. ja osuusk. arvostuserät			TOIMEKSIANTOJEN PÄÄOMAT		
Joukkovelkakirjasaamiset			Valtion toimeksiannot	0	0
Muut saamiset			Lahjoitusrahastojen pääomat	20	20
Sis. peruspääomasijoitus			Muut toimeksiantojen pääomat		
	2 366	2 366		20	20
TOIMEKSIANTOJEN VARAT			VIERAS PÄÄOMA		
Valtion toimeksiannot	0	0	<i>Pitkäaikainen</i>		
Muut toimeksiantojen varat	4	4	Lainat rahoitus- ja vak.laitoksilta	5 765	5 755
	4	4	Lainat julkisyhteisöiltä	266	370
VAIHTUVAT VASTAAVAT			Muut pitkäaikaiset velat	108	108
<i>Vaihto-omaisuus</i>				6 139	6 233
Aineet ja tarvikkeet	147	85	<i>Lyhytaikainen</i>		
	147	85	Lainat rahoitus- ja vak.laitoksilta	1 090	1 046
<i>Saamiset</i>			Lainat julkisyhteisöiltä	104	111
Pitkäaikaiset saamiset			Lainat muilta luotonantajilta	1 440	1 800
Lainasaamiset	403	403	Saadut ennakot	57	76
Myyntisaamiset	0	31	Ostovelat	442	410
	403	434	Siirtovelat	516	521
Lyhytaikaiset saamiset			Muut lyhytaikaiset velat	74	69
Myyntisaamiset	1 302	1 259		3 723	4 033
Lainasaamiset	25	33	VASTATTAVAA YHTEENSÄ	24 679	24 182
Muut saamiset	205	161			
Siirtosaamiset	11	11	Kunta + Piispala		
	1 543	1 464	TASEEN TUNNUSLUVUT	31.12.2016	31.12.2015
<i>Rahoitusarvopaperit</i>			Omavaraisuus-%	60,10 %	57,64 %
Osakkeet ja osuudet	581	568	Suhteellinen velkaantuneisuus-%	61,17 %	64,53 %
Sijoitukset rahamarkk.instrum.	498	272	Kertynyt yli-/alijäämä, 1000 e	11 279	10 377
Joukkovelkakirjalainasaamiset	1 033	1 253	Kertynyt yli-/alijäämä, e/as	7 909,34	7 117,08
Muut arvopaperit			Lainakanta 31.12., 1000 e	8 665	9 083
	2 112	2 093	Lainat e/as -", sis. tilap. lainat	6 076	6 229
<i>Rahat ja pankkisaamiset</i>			Asukasmäärä	1 426	1 458
	980	842			
VASTAAVAA YHTEENSÄ	24 679	24 182			

KANNONKOSKEN KUNNAN KOKONAISTULOT JA –MENOT

Kokonaistulojen ja -menojen laskelma laaditaan tuloslaskelmasta ja rahoituslaskelmasta, jotka sisältävät vain ulkoiset tulot, menot ja rahoitustapahtumat. Liikelaitoksen kanssa yhdistetty laskelma esitetään erikseen, jossa liikelaitos on yhdistelty rivi riviltä kunnan kanssa.

	Ulkoiset v. 2016 eur	%	Ulkoiset v. 2015 eur	%
TULOT				
Varsinainen toiminta				
Toimintatuotot	1 514 916,43	11,37	1 514 004,01	10,12
Verotulot	4 203 573,45	31,54	4 310 827,36	28,83
Valtionosuudet	6 414 418,88	48,13	6 195 971,00	41,43
Korkotuotot	13 010,97	0,10	19 049,53	0,13
Muut rahoitustuotot	74 666,46	0,56	124 299,27	0,83
Satunnaiset tuotot				
Tulorahoituksen korjaukset				
- Käyttöomaisuuden myyntivoitot	0,00	0,00	-42 001,63	-0,28
Investoinnit				
Rahoitusosuudet investointimenoihin	7 000,00	0,05	1 186 643,94	7,94
Käyttöomaisuuden myynti	0,00	0,00	50 800,00	0,34
Rahoitustoiminta				
Antolainasaamisten vähennykset				
Pitkäaikaisten lainojen lisäys	1 100 000,00	8,25	1 300 000,00	8,69
Lyhytaikaisten lainojen lisäys	0,00	0,00	0,00	0,00
Oman pääoman lisäykset	0,00	0,00	293 919,89	1,97
Kokonaistulot yhteensä / ulkoiset	13 327 586,19	100,00	14 953 513,37	100,00
MENOT				
Varsinainen toiminta				
Toimintakulut	10 898 429,36	84,19	11 336 673,36	80,34
- Valmistus omaan käyttöön				
Korkokulut	44 321,49	0,34	61 712,31	0,44
Muut rahoituskulut	5 834,68	0,05	4 051,50	0,03
Satunnaiset kulut	0,00	0,00	37 150,00	0,26
Tulorahoituksen korjaukset				
+/- Pakollisten varausten muutos				
- Käyttöomaisuuden myyntitappiot				
Investoinnit				
Käyttöomaisuusinvestoinnit	479 153,16	3,70	1 330 726,89	9,43
Rahoitustoiminta				
Antolainasaamisten lisäys				
Pitkäaikaisten lainojen vähennys	1 157 505,89	8,94	1 100 976,66	7,80
Lyhytaikaisten lainojen vähennys	360 000,00	2,78	240 000,00	1,70
Oman pääoman vähennykset				
Kokonaismenot yhteensä/ulkoiset	12 945 244,58	100,00	14 111 290,72	100,00
Täsmäytysluku	382 341,61		842 222,65	
Täsmäytys: Muut maksuvalm. muutokset	-183 736,40		706 090,84	
Kassavarojen muutos	<u>566 078,01</u>		<u>136 131,81</u>	
	382 341,61		842 222,65	

KANNONKOSKEN KUNNAN KOKONAISTULOT JA -MENOT

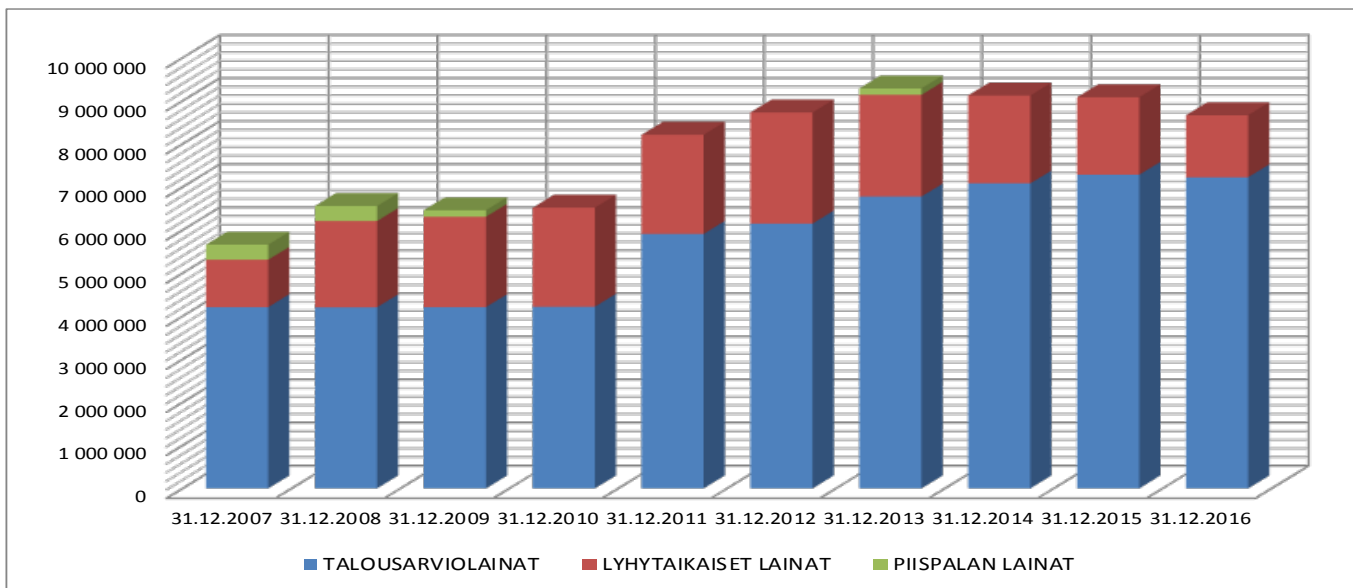
Kokonaistulojen ja -menojen laskelma laaditaan tuloslaskelmasta ja rahoituslaskelmasta, jotka sisältävät vain ulkoiset tulot, menot ja rahoitustapahtumat. **Liikelaitoksen kanssa yhdistetty laskelma.**

Liikelaitos on yhdistelty rivi riviltä sisäiset erät eliminoiden.

	Kunta ulkoiset v. 2016 e	Piispala ulkoiset v. 2016 e	Kunta + Piispala v. 2016 e	Kunta + Piispala v. 2015 e	Kunta + Piispala v. 2014 e
TULOT					
Varsinainen toiminta					
Toimintatuotot	1 514 916,43	3 898 571,19	5 413 487,62	5 364 186,13	5 484 307,33
Verotulot	4 203 573,45		4 203 573,45	4 310 827,36	4 219 697,80
Valtionosuudet	6 414 418,88		6 414 418,88	6 195 971,00	6 378 617,00
Korkotuotot	13 010,97	1 994,28	15 005,25	22 527,46	33 374,92
Muut rahoitustuotot	24 666,46		24 666,46	74 299,27	115 782,54
Satunnaiset tuotot					
Tulorahoituksen korjauserät					
- Käyttöomaisuuden myyntivoitot	0,00		0,00	-42 001,63	-1 941,00
Investoinnit					
Rahoitusosuudet investointimenoihin	7 000,00	13 487,00	20 487,00	1 272 643,94	1 158 715,52
Käyttöomaisuuden myyntitulot	0,00		0,00	50 800,00	100 000,00
Rahoitustoiminta					
Antolainasaamisten vähennykset					
Pitkäaikaisten lainojen lisäys	1 100 000,00		1 100 000,00	1 300 000,00	1 560 000,00
Lyhytaikaisten lainojen lisäys	0,00	0,00			
Oman pääoman lisäykset	0,00		0,00	293 919,89	
Kokonaistulot yhteensä	13 277 586,19	3 914 052,47	17 191 638,66	18 843 173,42	19 048 554,11
MENOT					
Varsinainen toiminta					
Toimintakulut	10 898 429,36	3 173 169,48	14 071 598,84	14 471 816,10	14 716 109,88
- Valmistus omaan käyttöön					
Korkokulut	44 321,49	0,00	44 321,49	61 712,31	82 594,10
Muut rahoituskulut	5 834,68	145,30	5 979,98	5 597,31	9 822,09
Satunnaiset kulut	0,00		0,00	37 150,00	0,00
Tulorahoituksen korjauserät					
+/- Pakollisten varausten muutos					
- Käyttöomaisuuden myyntitappiot					
Investoinnit					
Käyttöomaisuusinvestoinnit	479 153,16	819 259,49	1 298 412,65	2 120 510,95	1 707 220,50
Rahoitustoiminta					
Antolainasaamisten lisäys					
Pitkäaikaisten lainojen vähennys	1 157 505,89		1 157 505,89	1 100 976,66	1 254 839,52
Lyhytaikaisten lainojen vähennys	360 000,00	0,00	360 000,00	240 000,00	470 000,00
Oman pääoman vähennykset					
Kokonaismenot yhteensä	12 945 244,58	3 992 574,27	16 937 818,85	18 037 763,33	18 240 586,09
Täsmäytysluku	332 341,61	-78 521,80	253 819,81	805 410,09	807 968,02
Täsmäytys: Muut maksuvalm. muutokset			97 286,46	737 389,32	63 679,04
Kassavarojen muutos			156 533,35	68 020,77	744 288,98
			253 819,81	805 410,09	807 968,02

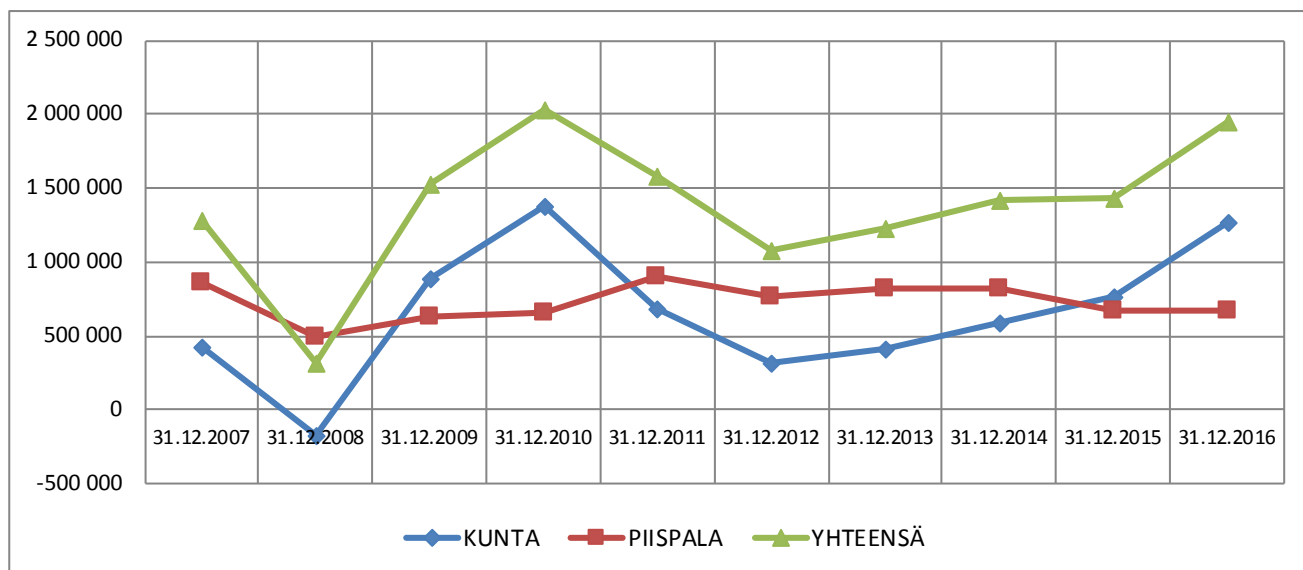
LAINOJEN VUOSIVERTAILU

	31.12.2007	31.12.2008	31.12.2009	31.12.2010	31.12.2011	31.12.2012	31.12.2013	31.12.2014	31.12.2015	31.12.2016
TALOUSARVIOLAINAT	4 208 902	4 207 421	4 209 116	4 218 104	5 911 251	6 149 100	6 778 275	7 083 436	7 282 459	7 224 953
LYHYTAIKAISET LAINAT	1 100 000	2 000 000	2 100 000	2 300 000	2 300 000	2 580 000	2 360 000	2 040 000	1 800 000	1 440 000
PIISPALAN LAINAT	350 000	350 000	150 000				150 000			
LAINAT YHTEENSÄ	5 658 902	6 557 421	6 459 116	6 518 104	8 211 251	8 729 100	9 288 275	9 123 436	9 082 459	8 664 953



KANNONKOSKEN KUNTA VUOSIKATE 2007 – 2016 KUNTA + PIISPALA

	31.12.2007	31.12.2008	31.12.2009	31.12.2010	31.12.2011	31.12.2012	31.12.2013	31.12.2014	31.12.2015	31.12.2016
KUNTA	421 228	-177 516	892 566	1 375 604	678 960	320 853	414 730	596 274	761 714	1 272 001
PIISPALA	858 797	497 435	635 134	658 901	898 588	764 812	817 822	826 979	666 972	677 251
YHTEENSÄ	1 280 024	319 919	1 527 700	2 034 505	1 577 547	1 085 666	1 232 553	1 423 254	1 428 686	1 949 251



KANNONKOSKEN KUNTA

Kunnan tiedot ilman kunnan liikelaitosta

	v. 2013		v. 2014		v. 2015		v. 2016	
	yhteensä	euroa/asukas <small>1522</small>	yhteensä	euroa/asukas <small>1477</small>	yhteensä	euroa/asukas <small>1458</small>	yhteensä	euroa/asukas <small>1426</small>
Vuosikate	414 730,28	272,49	596 274,05	403,71	761 714,00	522,44	1 272 000,66	892,01
Tilikauden ali-/ylijäämä	-174 641,22	-114,74	-41 390,54	-28,02	118 767,85	81,46	665 967,93	467,02
Lainat	9 138 275,47	6 004,12	9 123 435,95	6 177,00	9 082 459,29	6 229,40	8 664 953,40	6 076,40
Kumulatiivinen ylijäämä	3 584 988,06	2 355,45	3 543 597,52	2 399,19	3 956 285,26	2 713,50	4 622 253,19	3 241,41
Rahoitusarvopaperit	1 880 986,81	1 235,87	2 017 797,49	1 366,15	2 099 316,46	1 439,86	2 123 362,18	1 489,03
Rahoitusarvopaperit ja kumulatiivinen ylijäämä yhteensä				3 765,33	6 055 601,72	4 153,36	6 745 615,37	4 730,45

V.2015 tilinp. SoTe ky palautti edell.vuosien yli-/alijäämät kunnille. Kirjattava ed.vuosien ylijäämiin. Kannonkosken ylijäämäosuus 293.919,89

KANNONKOSKEN KUNNAN VIRALLINEN TILINPÄÄTÖS (LIIKELAITOS YHDISTETTY)

VUOSI 2015	KUNTA	PIISPALA	YHTEENSÄ	euroa/asukas	VUOSI 2016	KUNTA	PIISPALA	YHTEENSÄ	euroa/asukas
Vuosikate	761 714,00	666 971,50	1 428 685,50	979,89	Vuosikate	1 272 000,66	677 250,69	1 949 251,35	1 366,94
Tilikauden ali-/ylijäämä	118 767,85	330 103,70	448 871,55	307,87	Tilikauden ali-/ylijäämä	665 967,93	236 059,05	902 026,98	632,56
Lainat	9 082 459,29	0,00	9 082 459,29	6 229,40	Lainat	8 664 953,40	0,00	8 664 953,40	6 076,40
Kumulatiivinen ylijäämä	3 956 285,26	6 420 413,14	10 376 698,40	7 117,08	Kumulatiivinen ylijäämä	4 622 253,19	6 656 472,19	11 278 725,38	7 909,34
Rahoitusarvopaperit	2 099 316,46	0,00	2 099 316,46	1 439,86	Rahoitusarvopaperit	2 123 362,18	0,00	2 123 362,18	1 489,03

KANNONKOSKEN KUNNAN KONSERNIRAKENNE

31.12.2016

Emoyhteisö:

KANNONKOSKEN KUNTA

Liikelaitos: Nuorisokeskus Piispala

Tytäryhteisöt:

Muonion Järvirinne Oy	100 %
Kannonkosken OIVA OY	100 %
As Oy Aurinkorinne	62 %
Piispalan kokous- ja hyvinvointipalvelut	100 %
Sinisen Tien Helmi	99,88 %

Osakkuusyhteisöt:

As Oy Järvihoivi	48,52 %
As Oy Aholaitala	23,60 %
As Oy Sammalsato	25,16 %

Kuntayhtymät:

SOTE KUNTAYHTYMÄ	
Perusturvaliikel. Saarikka	6,17 %
Äänekosken ammatillisen koulutuksen kuntayhtymä	1,59 %
Keski-Suomen Sairaanhoidopiiri	1,13 %
Keski-Suomen liitto	0,43 %

Konsernitilinpäätökseen yhdistellään kaikki kuntayhtymät ja tytäryhteisöt, joissa kunnalla on määräämisvaltaa. Aikaisempina vuosina konserniin yhdisteltiin osakkuusyhteisöt pääomaosuusmenetelmällä.

Vuodesta 2000 alkaen osakkuus- ja yhteisyhteisöjen yhdistely muuttui konsernitilinpäätöksessä.

Konsernitilinpäätös sisältää konsernitaseen, -tuloslaskelman ja konsernin rahoituslaskelman.

Osakkuusyhteisöt yhdistellään omaisuutta vastaavalla osuudella voitosta tai tappiosta sekä oman pääoman muutoksesta. Tytäryhteisöjen poistot oikaistaan kunnan poistosuunnitelman mukaiseksi.

Osakkeiden myynnin vuoksi omistusosuudet muuttuivat v.2014: As Oy Aurinkorinne 62 % (ennen 73,53%) ja As Oy Aholaitala 23,6% (ennen 30,65 %) Sinisen Tien Helmi 99,88 % (ennen 100 %). SoTe kuntayhtymän osuus 31.12.06 2,98 %, 31.12.07 3,13 %, 31.12.08 3,3004 %, 31.12.2009 3,45 %, 31.12.2010 3,62 %, 31.12.2011 3,76%, 31.12.2012 3,91% ja v.2013-2016 6,17%. Keski-Suomen Sairaanhoidopiirin peruspääomaosuus oli ennen 1,06 %, vuonna 2013 omistus kasvoi ja on 1,13 % (v.2013-2016)

Vuonna 2015 päätettiin, että Öijänniemen Loma Oy:lle siirryy Piispalan elinkeinotoiminta ja yhtiön nimi vaihtui Piispalan kokous- ja hyvinvointipalvelut Oy:ksi.

KONSERNITILINPÄÄTÖKSEN LAATIMISPERIAATTEET

Konsernitilinpäätöksen laajuus

Konsernitilinpäätökseen on yhdistelty ohjeiden mukaisesti tytäryhteisöt ja kuntayhtymät.

Osakkuus- ja yhteisyhteisöt on yhdistelty ohjeiden mukaisesti.

Keskinäisen omistuksen eliminointi

Kunnan ja sen tytäryhteisöjen keskinäinen omistus on tehty nimellisarvomenetelmällä.

Tytäryhteisöjen rakennuksiin on kirjattu kunnan sumu-poistojen mukaiset oikaisut (vähennykset), ja tästä syntynyt poistovaje kirjattu ohjeiden mukaan yli-/alijäämätilille.

Sisäiset liiketapahtumat

Sisäiset velat ja saamiset ja muut sisäiset liiketapahtumat on vähäisiä liiketapahtumia lukuun ottamatta eliminoitu ohjeiden mukaisesti.

Kuntayhtymät

Kuntayhtymät on yhdistelty omistusosuuden mukaisesti.

Sote kuntayhtymä Saarikalle siirtyi 1.1.2009 alkaen kunnan sosiaali- ja terveystoimi.

Poikkeava tilikausi

Osakkuusyhteisön As Oy Aholaitalan tilikausi 01.06.2015 - 31.05.2016.

YHDISTELMÄ KONSERNITILINPÄÄTÖKSEEN SISÄLTYVISTÄ YHTEISÖISTÄ

Omistukset muissa yhteisöissä

Tilanne 31.12.2016

Kotipaikka	Omistus- osuus %	Konsernin omistus- osuus %	Kuntakonsernin osuus eur			
			Omasta pääomasta eur	Vieraasta pääomasta eur	Tilikauden voitosta/ tappiosta	
As Oy Kannonkosken Aurinkorinne	Kannonkoski	62,00	62,00	987 441,44	3 356,83	1 389,98
Kannonkosken OIVA Oy	Kannonkoski	100,00	100,00	53 311,65	81 874,42	-9 853,33
Muonion Järvirinne Oy	Muonio	100,00	100,00	212 031,48	0,00	-3 627,37
Piispalan kokous- ja hyvinv.palv.	Kannonkoski	100,00	100,00	110 360,57	454 416,68	77 560,08
Sinisen Tien Helmi	Kannonkoski	99,88	99,88	7 598,45	400,00	-54,00
YHTEENSÄ				1 370 743,59	540 047,93	65 415,36

Tytäryhteisöt

Kuntayhtymät

SoTe Kuntayhtymä						
SAARIKKA	Saarijärvi	6,17	6,17	28 277,08	657 813,87	0,00
Äänekosken ammatillisen koulutuksen kuntayhtymä	Äänekoski	1,59	1,59	429 385,91	45 042,61	13 055,94
Keski-Suomen Sairaanhoidopiiri	Jyväskylä	1,13	1,13	600 744,25	2 382 210,80	108 920,49
Keski-Suomen Liitto	Jyväskylä	0,43	0,43	9 558,12	6 454,95	-613,83
YHTEENSÄ				1 067 965,36	3 091 522,23	121 362,60

Osakkuus- ja muut yhteisyhteisöt

As Oy Kannonkosken Järvihoivi	Kannonkoski	48,52	48,52	360 891,76	853,95	0,00
As Oy Aholaitala	Kannonkoski	23,60	23,60	49 229,92	356,84	0,12
As Oy Sammalsato	Kannonkoski	25,16	25,16	104 921,63	400,79	0,57
YHTEENSÄ				515 043,31	1 611,58	0,69

KANNONKOSKEN KUNTA
KONSERNITILINPÄÄTÖKSEN TUNNUSLUVUT

TULOSLASKELMA

TULOSLASKELMA	v. 2016		v. 2015	
Toimintatuotot	14 979 144,65		14 698 361,51	
Toimintamenot	-23 230 696,51		-23 450 099,26	
Osuus osakk. yhteisöjen voitosta (tappiosta)	0,69		-135,54	
Toimintakate	-8 251 551,17		-8 751 873,29	
Verotulot	4 203 573,45		4 310 827,36	
Valtionosuudet	6 414 418,88		6 195 971,00	
Rahoitustuotot ja -kulut				
Korkotuotot	23 164,04		29 404,56	
Muut rahoitustuotot	30 045,96		81 523,33	
Korkokulut	-52 819,01		-73 647,16	
Muut rahoituskulut	-6 929,58	-6 538,59	-9 538,90	27 741,83
Vuosikate	2 359 902,57		1 782 666,90	
Poistot ja arvonalentumiset				
Suunnitelman mukaiset poistot	-1 301 301,84		-1 203 647,41	
Arvonalentumiset	0,00	-1 301 301,84	0,00	-1 203 647,41
Satunnaiset erät		0,00		-37 150,00
Tilikauden tulos	1 058 600,73		541 869,49	
Tilinpäätössiirrot	2 671,35		3 222,39	
Vähemmistöosuudet	9 290,60		10 182,64	
Tilikauden ylijäämä (alijäämä)	1 070 562,68		555 274,52	

TUNNUSLUVUT

Toimintatuotot / Toimintakulut, %	64,48 %	62,68 %
Vuosikate / Poistot, %	181,35 %	148,11 %
Vuosikate, euroa / asukas	1 654,91	1 222,68
Asukasmäärä	1426	1458

KANNONKOSKEN KUNTA

KONSERNITILINPÄÄTÖKSEN TUNNUSLUVUT

RAHOITUSLASKELMA

01.01.-31.12.2016

Toiminnan ja investointien rahavirta

Toiminnan rahavirta

Vuosikate	+/-	2 360
Satunnaiset erät	+/-	0
Tulorahoituksen korjauserät	+/-	15
Toiminnan rahavirta, netto	+/-	2 375

Investointien rahavirta

Investointimenot	-	-1 890
Investoinnit kunta-yht./osuuden poisto taseesta -		
Rahoitusosuudet investointimenoihin	+	21
Käyttöomaisuuden myyntitulot	+	1
Käyttöomaisuuden myyntitulo (voitto/tappio)	+/-	0
Investoinnit, netto	+/-	-1 868

Toiminnan ja investointien rahavirta, netto +/- **507**

Rahoituksen rahavirta

Antolainauksen muutokset

Antolainasaamisten lisäykset	-	0
Antolainasaamisten vähennykset	+	0
		0

Lainakannan muutokset

Pitkäaikaisten lainojen lisäys	+	1 665
Pitkäaikaisten lainojen vähennys	-	-1 251
Lyhytaikaisten lainojen muutos	+/-	-176
		238

Oman pääoman muutokset +/- 0

Muut maksuvalmiuden muutokset

Toimeksiantojen varojen ja pääomien muutokset	-1	
Vaihto-omaisuuden muutos	-60	
Saamisten muutos	-253	
Korottomien velkojen muutos	-22	

Rahoituksen rahavirta -98

Rahavarojen muutos 409

Rahavarat 31.12. 4 498

Rahavarat 01.01. 4 089

Rahavarojen muutos 409

RAHOITUSLASKELMA

01.01.-31.12.2015

Toiminnan ja investointien rahavirta

Toiminnan rahavirta

Vuosikate	+/-	1 782
Satunnaiset erät	+/-	-37
Tulorahoituksen korjauserät	+/-	-32
Toiminnan rahavirta, netto	+/-	1 713

Investointien rahavirta

Investointimenot	-	-2 417
Investoinnit kunta-yht./osuuden poisto taseesta -		
Rahoitusosuudet investointimenoihin	+	1 275
Käyttöomaisuuden myyntitulot	+	14
Käyttöomaisuuden myyntitulo (voitto/tappio)	+/-	42
Investoinnit, netto	+/-	-1 086

Toiminnan ja investointien rahavirta, netto +/- **627**

Rahoituksen rahavirta

Antolainauksen muutokset

Antolainasaamisten lisäykset	-	0
Antolainasaamisten vähennykset	+	0
		0

Lainakannan muutokset

Pitkäaikaisten lainojen lisäys	+	1 300
Pitkäaikaisten lainojen vähennys	-	-1 201
Lyhytaikaisten lainojen muutos	+/-	-147
		-48

Oman pääoman muutokset +/- 267

Muut maksuvalmiuden muutokset

Toimeksiantojen varojen ja pääomien muutokset	-6	
Vaihto-omaisuuden muutos	-56	
Saamisten muutos	-302	
Korottomien velkojen muutos	-285	

Rahoituksen rahavirta -430

Rahavarojen muutos 197

Rahavarat 31.12. 4 089

Rahavarat 01.01. 3 892

Rahavarojen muutos 197

TUNNUSLUVUT

Investointien tulorahoitus, %	126,29 %
Toiminnan ja inv.rahavirtakertymä 5 vuod.	-1 041
Lainanhoitokate	1,63
Kassan riittävyys, pv	89 pv
Asukasmäärä	1426

TUNNUSLUVUT

Investointien tulorahoitus, %	155,90 %
Toiminnan ja inv.rahavirtakertymä 5 vuod.	-3 399
Lainanhoitokate	1,31
Kassan riittävyys, pv	54 pv
Asukasmäärä	1458

TASETARKASTELU

KONSERNITASE JA TUNNUSLUVUT

Sisäiset liiketapahtumat eliminoitu ja taseet yhdistetty

Toimintakertomuksessa luvut esitetään tuhansina euroina

	TASE 31.12.2016	TASE 31.12.2015		TASE 31.12.2016	TASE 31.12.2015
VASTAAVAA			VASTATTAVAA		
PYSYVÄT VASTAAVAT			OMA PÄÄOMA		
<i>Aineettomat hyödykkeet</i>			Peruspääoma	3 505	3 505
Aineettomat oikeudet	197	270	Osuus kuntayhtymien po:n lis.	0	0
Muut pitkävaikutteiset menot	77	43	Muut omat rahastot	11	11
Ennakkomaksut			Arvonkorotusrahassto	41	41
	274	313	Muu oma pääoma	0	0
<i>Aineelliset hyödykkeet</i>			Edell. tilikausien ylijäämä (alijäämä)	10 291	9 736
Maa- ja vesialueet	1 288	1 126	Tilikauden ylijäämä (alijäämä)	1 071	555
Rakennukset	15 164	15 202		14 919	13 848
Kiinteät rakenteet ja laitteet	2 243	2 347	VÄHEMMISTÖOSUUDET	301	311
Koneet ja kalusto	702	565	POISTOERO JA VAPAAEHT. VARAUKSET		
Muut aineelliset hyödykkeet	6	6	Kertynyt poistoero	27	29
Ennakkomaksut/keskeneräiset	611	157	Vapaaehtoiset varaukset	4	5
	20 014	19 403		31	34
<i>Sijoitukset</i>			PAKOLLISET VARAUKSET		
Osakkuusyhteisöosuudet	659	659	Muut pakolliset varaukset	177	162
Osakkeet ja osuudet	202	202	TOIMEKSIANTOJEN PÄÄOMAT		
Osakk. ja osuuk. arvostuserät			Valtion toimeksiannot		5
Lainasaamiset	49	49	Lahjoitusrahastojen pääomat	33	30
Muut saamiset	0	0	Muut toimeksiantojen pääomat	1	0
	910	910		34	35
TOIMEKSIANTOJEN VARAT			VIERAS PÄÄOMA		
Valtion toimeksiannot	2	3	<i>Pitkäaikainen</i>		
Muut toimeksiantojen varat	6	5	Lainat rahoitus- ja vak.laitoksilta	6 871	6 389
	8	8	Lainat julkisyhteisöiltä	266	370
VAIHTUVAT VASTAAVAT			Saadut ennakot	0	0
<i>Vaihto-omaisuus</i>			Muut pitkäaikaiset velat	102	102
Aineet ja tarvikkeet	202	142	Siirtovelat	0	0
Ennakkomaksut	0	0		7 239	6 861
	202	142	<i>Lyhytaikainen</i>		
<i>Saamiset</i>			Lainat rahoitus- ja vak.laitoksilta	1 601	1 374
Pitkäaikaiset saamiset			Lainat julkisyhteisöiltä	104	111
Lainasaamiset	0	0	Lainat muilta luotonantajilta	1 440	1 800
Myyntisaamiset	1	31	Saadut ennakot	59	79
	1	31	Ostovelat	992	895
Lyhytaikaiset saamiset			Siirtovelat	1 407	1 581
Myyntisaamiset	2 107	1 927	Muut lyhytaikaiset velat	200	179
Lainasaamiset	25	33		5 803	6 019
Muut saamiset	332	270	VASTATTAVAA YHTEENSÄ	28 504	27 270
Siirtosaamiset	133	144			
	2 597	2 374	TASEEN TUNNUSLUVUT	31.12.2016	31.12.2015
<i>Rahoitusarvopaperit</i>			Omavaraisuus-%	52,56 %	51,05 %
Osakkeet ja osuudet	581	568	Suhteellinen velkaantuneisuus-%	50,72 %	50,79 %
Sijoitukset rahamarkk.instrum	569	372	Kertynyt yli-/alijäämä, 1000 e	11 362	10 292
Joukkovelkakirjalainasaamiset	1 158	1 379	Kertynyt yli-/alijäämä, e/as	7 967,76	7 058,71
Muut arvopaperit	5	5	Lainakanta 31.12., 1000 e	10 282	10 044
	2 313	2 324	Lainat e/as -"- , sis. tilap. lainat	7 210,53	6 888,73
<i>Rahat ja pankkisaamiset</i>	2 185	1 765	Asukasluku	1 426	1 458
VASTAAVAA YHTEENSÄ	28 504	27 270			



KANNONKOSKEN KUNTA

TALOUSARVION TOTEUTUMINEN v. 2016

KANNONKOSKEN KUNTA

TULOSLASKELMA

Ulkoinen/Sisäinen

	Budjetti + muutos	TILINPÄÄTÖS 2016	Netto	Käyttö- %	Tilinp. 2015
TOIMINTATUOTOT					
Myyntituotot					
Liiketoiminnan myyntituotot	557 280	548 513,64	8 766,36	98,4	531 400,50
Täydet valtiolta saadut korvaukset			0,00		0,00
Korvaukset kunnilta ja kuntayhteisöiltä	59 070	101 098,81	-42 028,81	171,2	78 358,40
Muut suoritteiden myyntituotot	593 630	568 485,51	25 144,49	95,8	588 078,72
Myyntituotot	1 209 980	1 218 097,96	-8 117,96	100,7	1 197 837,62
Maksutuotot					
Opetus-, kultt.- ja sivistystoimen maksut	47 100	37 400,79	9 699,21	79,4	48 865,50
Muut palvelumaksut	33 300	27 822,01	5 477,99	83,5	39 673,40
Maksutuotot	80 400	65 222,80	15 177,20	81,1	88 538,90
Tuet ja avustukset	80 500	88 435,44	-7 935,44	109,9	74 426,12
Muut toimintatuotot					
Vuokratuotot	871 880	839 425,06	32 454,94	96,3	863 828,33
Muut toimintatuotot	11 200	9 767,95	1 432,05	87,2	52 834,51
Muut toimintatuotot	883 080	849 193,01	33 886,99	96,2	916 662,84
TOIMINTATUOTOT	2 253 960	2 220 949,21	33 010,79	98,5	2 277 465,48
TOIMINTAKULUT					
Henkilöstökulut					
Palkat ja palkkiot					
Maksetut palkat ja palkkiot	-1 824 410	-1 793 145,56	-31 264,44	98,3	-1 819 456,81
Jaksotetut palkat ja palkkiot		18 524,15	-18 524,15	-100,0	4 184,26
Henkilöstökorvaukset, henk.korjauserät	7 500	17 251,82	-9 751,82	230,0	52 400,34
Palkat ja palkkiot	-1 816 910	-1 757 369,59	-59 540,41	96,7	-1 762 872,21
Henkilösivukulut					
Eläkekulut	-614 860	-557 845,55	-57 014,45	90,7	-589 868,10
Muut henkilösivukulut	-92 160	-86 768,59	-5 391,41	94,1	-88 748,18
Henkilösivukulut	-707 020	-644 614,14	-62 405,86	91,2	-678 616,28
Henkilöstökulut	-2 523 930	-2 401 983,73	-121 946,27	95,2	-2 441 488,49
Palvelujen ostot					
Asiakaspalvelujen ostot	-7 462 180	-7 040 598,52	-421 581,48	94,4	-7 378 805,14
Muiden palvelujen ostot	-1 261 490	-1 102 105,45	-159 384,55	87,4	-1 144 332,13
Palvelujen ostot	-8 723 670	-8 142 703,97	-580 966,03	93,3	-8 523 137,27
Aineet, tarvikkeet ja tavarat					
Ostot tilikauden aikana	-555 090	-523 568,65	-31 521,35	94,3	-569 080,41
Aineet, tarvikkeet ja tavarat	-555 090	-523 568,65	-31 521,35	94,3	-569 080,41
Avustukset ja stipendit					
Avustukset ja stipendit kotitalouksille	-67 000	-54 725,24	-12 274,76	81,7	-63 997,93
Avustukset yhteisöille	-35 350	-33 052,86	-2 297,14	93,5	-28 521,62
Avustukset yrittäjille ja liikelaitoksille	-8 600	-9 375,56	775,56	109,0	-8 123,94
Avustukset ja stipendit	-110 950	-97 153,66	-13 796,34	87,6	-100 643,49
Muut toimintakulut					
Vuokrat	-466 970	-420 374,77	-46 595,23	90,0	-447 122,73
Muut toimintakulut	-19 080	-18 677,36	-402,64	97,9	-18 662,44
Muut toimintakulut	-486 050	-439 052,13	-46 997,87	90,3	-465 785,17
TOIMINTAKULUT	-12 399 690	-11 604 462,14	-795 227,86	93,6	-12 100 134,83
TOIMINTAKATE/JÄÄMÄ	-10 145 730	-9 383 512,93	-762 217,07	92,5	-9 822 669,35
Verotulot	4 215 000	4 203 573,45	11 426,55	99,7	4 310 827,36
Valtionosuudet	6 417 000	6 414 418,88	2 581,12	100,0	6 195 971,00

KANNONKOSKEN KUNTA**TULOSLASKELMA**

Ulkoinen/Sisäinen

	Budjetti + muutos	TILINPÄÄTÖS 2016	Netto	Käyttö- %	Tilinp. 2015
Rahoitustuotot ja -kulut					
Korkotuotot	19 700	13 010,97	6 689,03	66,0	19 049,53
Muut rahoitustuotot	105 600	85 081,46	20 518,54	80,6	149 205,96
Korkokulut	-54 000	-44 321,49	-9 678,51	82,1	-61 712,31
Muut rahoituskulut	-40 200	-16 249,68	-23 950,32	40,4	-28 958,19
Rahoitustuotot ja -kulut	31 100	37 521,26	-6 421,26	120,6	77 584,99
VUOSIKATE	517 370	1 272 000,66	-754 630,66	245,9	761 714,00
Poistot ja arvonalentumiset					
Suunnitelman mukaiset poistot	-570 000	-606 759,40	36 759,40	106,4	-606 522,82
Arvonalentumiset	0	0,00	0,00	0,0	0,00
Poistot ja arvonalentumiset	-570 000	-606 759,40	36 759,40	106,4	-606 522,82
Satunnaiset erät					
Satunnaiset kulut			0,00		-37 150,00
TILIKAUDEN TULOS	-52 630	665 241,26	-717 871,26	-1 264,0	118 041,18
Varausten ja rahastojen muutokset					
Poistoeron muutos		726,67	-726,67	-100,0	726,67
Varausten ja rahastojen muutokset		726,67	-726,67	-100,0	726,67
TILIKAUDEN YLI-/ALIJÄÄMÄ	-52 630	665 967,93	-718 597,93	-1 265,4	118 767,85

KANNONKOSKEN KUNTA

RAHOITUSLASKELMA

Ulkoinen/Sisäinen

	Budjetti + muutos	TILINPÄÄTÖS v. 2016	Netto	Käyttö-%	Tilinp. 2015
Toiminnan ja investointien rahavirta					
Toiminnan rahavirta					
Vuosikate	517 370	1 272 000,66	-754 630,66	245,9	761 714,00
Satunnaiset erät	0	0,00	0,00	0,0	-37 150,00
Tulorahoituksen korjauserät	0	0,00	0,00		-42 001,63
Toiminnan rahavirta	517 370	1 272 000,66	-754 630,66	245,9	682 562,37
Investointien rahavirta					
Investointimenot	-686 000	-479 153,16	-206 846,84	69,8	-1 330 726,89
Rahoitusosuudet investointeihin	0	7 000,00	-7 000,00		1 186 643,94
Pys. vastaavien hyödykkeiden luov.tulot					
Investointien vars. myyntitulot	0	0,00	0,00	-100,0	8 798,37
Investointien myyntivoitot/-tappiot	0	0,00	0,00	-100,0	42 001,63
Pys. vastaavien hyödykkeiden luov.tulot	0	0,00	0,00	-100,0	50 800,00
Investointien rahavirta	-686 000	-472 153,16	-213 846,84	68,8	-93 282,95
Toiminnan ja investointien rahavirta	-168 630	799 847,50	-968 477,50	-474,3	589 279,42
Rahoituksen rahavirta					
Antolainauksen muutokset					
Antolainasaamisten lisäykset					
Antolainauksen muutokset					
Lainakannan muutokset					
Pitkäaikaisten lainojen lisäys	1 400 000	1 100 000,00	300 000,00	78,6	1 300 000,00
Pitkäaikaisten lainojen vähennys	-1 160 000	-1 157 505,89	-2 494,11	99,8	-1 100 976,66
Lyhytaikaisten ym. lainojen muutos	-240 000	-360 000,00	120 000,00	150,0	-240 000,00
Lainakannan muutokset	0	-417 505,89	417 505,89	-100,0	-40 976,66
Oman pääoman muutokset					
Muut maksuvalmiuden muutokset					
Toimeksiantojen varojen ja pääom. muutos		-200,00	200,00	-100,0	-2 700,00
Vaihto-omaisuuden muutos		-177,99	177,99	-100,0	283,01
Saamisten muutos		149 103,08	-149 103,08	-100,0	-258 760,39
Korott. pitkä- ja lyhytaik. velkojen muut		35 011,31	-35 011,31	-100,0	-444 913,46
Muut maksuvalmiuden muutokset		183 736,40	-183 736,40	-100,0	-706 090,84
Rahoituksen rahavirta	0	-233 769,49	233 769,49	-100,0	-453 147,61
Rahavarojen muutos	-168 630	566 078,01	-734 708,01	-335,7	136 131,81
Kassavarat 31.12.					
		2 723 837,06	2 723 837,06	100,0	2 157 759,05
Kassavarat 1.1.					
		2 157 759,05	2 157 759,05	100,0	2 021 627,24
Kassavarojen muutos					
		566 078,01	566 078,01	100,0	136 131,81

KANNONKOSKEN KUNTA

RAHOITUSOSA Ulkoinen/Sisäinen

	Budjetti + muutos	Käyttö 2016 01-12	Netto	Käyttö-%	Tilinp. 2015
Verotulot					
Kunnan tulovero	3 315 000	3 258 628,50	-56 371,50	98,30	3 343 347,29
Kiinteistövero	440 000	437 978,49	-2 021,51	99,54	391 008,40
Osuus yhteisöveron tuotosta	460 000	506 966,46	46 966,46	110,21	576 471,67
Verotulot	4 215 000	4 203 573,45	-11 426,55	99,73	4 310 827,36
Valtionosuudet					
Valtiovarainministeriö	6 417 000	6 414 418,88	-2 581,12	99,96	6 195 971,00
Valtionosuudet	6 417 000	6 414 418,88	-2 581,12	99,96	6 195 971,00
Rahoitustuotot ja -kulut					
Korkotuotot					
Korkotuotot antolainasta ulkopuolisille	3 700	2 327,65	-1 372,35	62,91	3 624,80
Korkotuotot sijoituksista ja talletuksista	16 000	10 683,32	-5 316,68	66,77	15 424,73
Korkotuotot	19 700	13 010,97	-6 689,03	66,05	19 049,53
Muut rahoitustuotot					
Osinkotuotot ja osuuspääomien korot	7 100	7 817,29	717,29	110,10	7 107,75
Liikelaitosten peruspääoman tuotto	50 000	50 000,00	0,00	100,00	50 000,00
Verotilitysten korot ja korotukset	500	122,04	-377,96	24,41	351,75
Viivästyskorkotulot	1 000	551,88	-448,12	55,19	2 021,74
Arvopapereiden myyntivoitot	20 000	16 175,25	-3 824,75	80,88	64 818,03
Vesihuolto/korvaus pääomasta 1.1.16	0	10 415,00	10 415,00	100,00	0,00
Vesihuolto/korvaus jäännöspos:sta	27 000	0,00	-27 000,00	0,00	24 906,69
Muut rahoitustuotot	105 600	85 081,46	-20 518,54	80,57	149 205,96
Korkokulut					
Korkokulut/talousarviolainat	-50 000	-42 128,30	-7 871,70	84,26	-58 027,27
Korkokulut/tilapäislaina	-4 000	-2 193,19	-1 806,81	54,83	-3 685,04
Korkokulut	-54 000	-44 321,49	-9 678,51	82,08	-61 712,31
Muut rahoituskulut					
Asiantuntijapalvelut	-1 500	-1 339,01	-160,99	89,27	-1 678,37
Pankkipalvelumaksut	-3 000	-1 287,27	-1 712,73	42,91	-1 380,49
Verotilitysten korot	-500	-118,38	-381,62	23,68	-4,77
Viivästyskorot ja korotukset yms	-1 500	-103,08	-1 396,92	6,87	-71,41
Luottoprovisiot	-700	-490,58	-209,42	70,08	-504,60
Arvopapereiden myyntitappiot	-6 000	-1 820,55	-4 179,45	30,34	0,00
Arvonalentumiset		-675,81	675,81	-100,00	-411,86
Muut rahoituskulut		0,00	0,00	-100,00	0,00
Muut rahoituskulut	-13 200	-5 834,68	-7 365,32	44,20	-4 051,50
Rahoitustuotot ja -kulut	58 100	47 936,26	-10 163,74	82,51	102 491,68

TALOUSARVION TOTEUTUMINEN v. 2016 / TULOSLASKELMAN ERITTELY

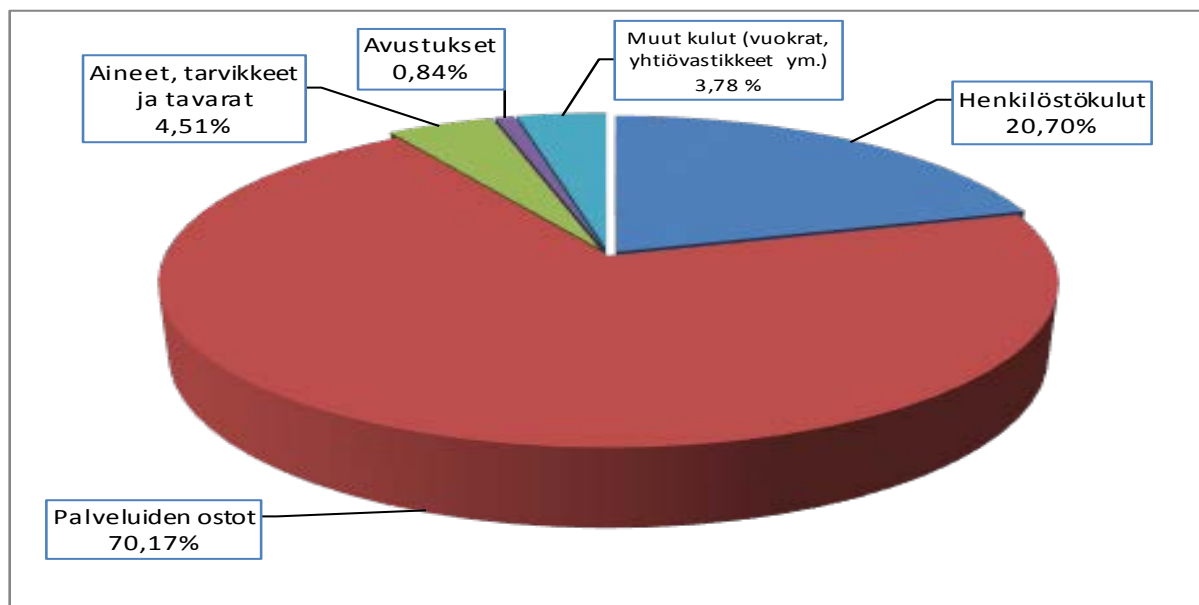
Verotulojen erittely	Toteutuma v. 2014	Toteutuma v. 2015	Talousarvio v. 2016	Toteutuma v. 2016	Poikkeama v. 2016
Verotulot					
Kunnan tulovero	3 304 929,36	3 343 347,29	3 315 000,00	3 258 628,50	-56 371,50
Osuus yhteisöveron tuotosta	492 989,68	576 471,67	460 000,00	506 966,46	46 966,46
Kiinteistövero	421 778,76	391 008,40	440 000,00	437 978,49	-2 021,51
Muut verotulot					0,00
Yhteensä	4 219 697,80	4 310 827,36	4 215 000,00	4 203 573,45	-11 426,55
Muutos edelliseen vuoteen	255 226,22	91 129,56		-107 253,91	
	6,44 %	2,16 %		-2,49 %	

Valtionosuuksien erittely	Toteutuma v. 2014	Toteutuma v. 2015	Talousarvio v. 2016	Toteutuma v. 2016	Poikkeama v. 2016
Yleinen valtionosuus					
Sosiaali- ja terveydenhuollon valtionosuus					
Opetus- ja kulttuuritoimen valtionosuus					
Valtionvarainministeriö v.2010 alkaen	6 378 617,00	6 195 971,00	6 417 000,00	6 414 419,88	-2 580,12
Harkinnanvarainen rahoitusavustus					
Yhteensä	6 378 617,00	6 195 971,00	6 417 000,00	6 414 419,88	-2 580,12
Muutos edelliseen vuoteen	97 555,00	-182 646,00		218 448,88	
	1,55	-2,86 %		3,53 %	

Harkinnanvaraista rahoitusavustusta ei ole saatu vuosina 2004 - 2016

TOIMINTAMENOT VUONNA 2016

	v. 2016	v. 2016 %	v. 2015 %	v. 2014 %
Henkilöstökulut	2 401 983,73	20,70	20,18	20,36
Palveluiden ostot	8 142 703,97	70,17	70,44	70,43
Aineet, tarvikkeet ja tavarat	523 568,65	4,51	4,70	4,85
Avustukset	97 153,66	0,84	0,83	0,98
Muut kulut (vuokrat, yhtiövastikkeet ym.)	439 052,13	3,78	3,85	3,38
Toimintamenot yhteensä	11 604 462,14	100,00	100,00	100,00



YHTEENVETO TALOUSARVION TOTEUTUMISESTA VUODELTA 2016

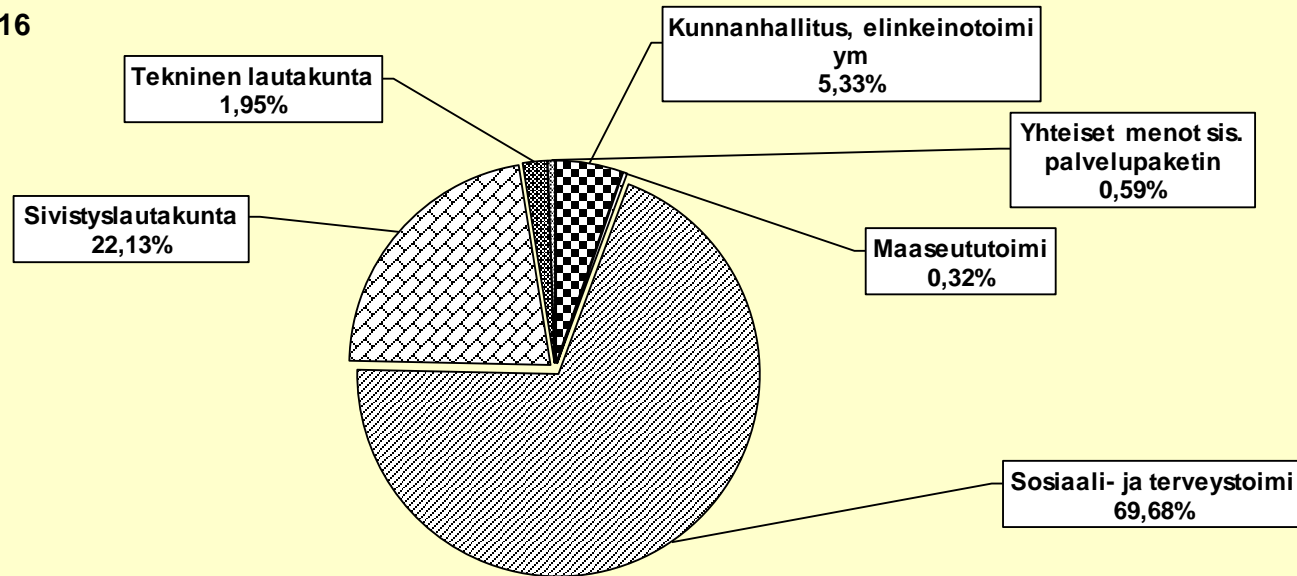
Meno- ja tulomäärärahoissa on mukana v. 2016 tehdyt talousarviomuutokset

	TOIMINTAKULUMÄÄRÄRAHA			TOIMINTATUOTTOMÄÄRÄRAHA			NETTO / SITOVUUSTASO		
	Talousarvio	Toteutuma	Poikkeama	Talousarvio	Toteutuma	Poikkeama	Talousarvio	Toteutuma	Poikkeama
KÄYTTÖTALOUSOSA									
Kunnanhallitus	555 400,00	529 000,25	26 399,75	22 900,00	28 507,59	-5 607,59	532 500,00	500 492,66	32 007,34
Maaseututoimi	30 000,00	30 237,42	-237,42			0,00	30 000,00	30 237,42	-237,42
Sosiaali- ja terveystoimi	7 042 250,00	6 549 422,89	492 827,11	5 000,00	11 043,63	-6 043,63	7 037 250,00	6 538 379,26	498 870,74
Sivistyslautakunta	2 428 380,00	2 314 317,26	114 062,74	203 400,00	237 592,09	-34 192,09	2 224 980,00	2 076 725,17	148 254,83
Tekninen lautakunta	2 287 660,00	2 126 321,32	161 338,68	2 022 660,00	1 943 805,90	78 854,10	265 000,00	182 515,42	82 484,58
Yhteiset menot	56 000,00	55 163,00	837,00			0,00	56 000,00	55 163,00	837,00
KÄYTTÖTALOUS YHTEENSÄ	12 399 690,00	11 604 462,14	795 227,86	2 253 960,00	2 220 949,21	33 010,79	10 145 730,00	9 383 512,93	762 217,07
TULOSLASKELMAOSAN									
RAHOITUSOSA YHTEENSÄ	67 200,00	50 156,17	17 043,83	10 757 300,00	10 716 084,76	41 215,24	-10 690 100,00	-10 665 928,59	-24 171,41
* erittely seur. sivuilla									
Vesihuolto/korv. jäännöspääomasta				-27 000,00	-10 415,00	-16 585,00	27 000,00	10 415,00	16 585,00
INVESTOINTIOSA YHTEENSÄ	686 000,00	479 153,16	206 846,84	0,00	7 000,00	-7 000,00	686 000,00	472 153,16	213 846,84
* erittely ta-tot.sivulla									
TALOUSARVIO-OSAT	13 152 890,00	12 133 771,47	1 019 118,53	12 984 260,00	12 933 618,97	50 641,03	168 630,00	-799 847,50	968 477,50
Satunnaiset erät	0,00	0,00	0,00			0,00	0,00	0,00	0,00
Pitkäaikaisten lainojen muutos	1 160 000,00	1 157 505,89	2 494,11	1 400 000,00	1 100 000,00	300 000,00	-240 000,00	57 505,89	-297 505,89
Lyhytaikaisten lainojen muutos	240 000,00	360 000,00	-120 000,00	0,00	0,00	0,00	240 000,00	360 000,00	-120 000,00
	14 552 890,00	13 651 277,36	901 612,64	14 384 260,00	14 033 618,97	350 641,03	168 630,00	-382 341,61	
Muut maksuvalmiuden muutokset								-183 736,40	
RAHOITUSLASKELMAN TÄSMÄYTYS								-566 078,01	

**KANNONKOSKEN KUNTA
HALLINTOKUNNITTAIN**

TOIMINTAKATE	Tilinpäätös	%-osuus	Talousarvio	Tilinpäätös	%-osuus	Talousarvion	-yli/+ali
	v. 2015	v. 2015	v. 2016	v. 2016	v. 2016	käyttö %	
Yleishallinto, seutukuntayhteistyö, Kunnanhallitus, elinkeinotoimi ym.	506 421,39	5,16	532 500,00	500 492,66	5,33	93,99	32 007,34
Maaseututoimi	28 517,67	0,29	30 000,00	30 237,42	0,32	100,79	-237,42
Sosiaali- ja terveystoimi	6 928 664,72	70,54	7 037 250,00	6 538 379,26	69,68	92,91	498 870,74
Sivistyslautakunta	2 136 101,66	21,75	2 224 980,00	2 076 725,17	22,13	93,34	148 254,83
Tekninen lautakunta	167 763,95	1,71	265 000,00	182 515,42	1,95	68,87	82 484,58
Yhteiset menot sis. palvelupaketin	55 199,96	0,56	56 000,00	55 163,00	0,59	98,51	837,00
TOIMINTAKATE	9 822 669,35	100,00	10 145 730,00	9 383 512,93	100,00	92,49	762 217,07

TOIMINTAKATE v. 2016



KANNONKOSKEN KUNTA

KUNNANHALLITUS

TULOSLASKELMA Ulkoinen/Sisäinen

	Budjetti + muutos	Käyttö 2016 01-12	Netto	Käyttö- %	Käyttö 2015 01-12
TOIMINTATUOTOT					
Myyntituotot					
Korvaukset kunnilta ja kuntayhteisöiltä	4 550	5 388,41	-838,41	118,4	4 931,11
Muut suoritteiden myyntituotot	7 050	13 262,23	-6 212,23	188,1	6 333,18
Myyntituotot	11 600	18 650,64	-7 050,64	160,8	11 264,29
Maksutuotot					
Muut palvelumaksut	100	89,00	11,00	89,0	120,00
Maksutuotot	100	89,00	11,00	89,0	120,00
Tuet ja avustukset	0		0,00		2 513,70
Muut toimintatuotot					
Muut toimintatuotot	11 200	9 767,95	1 432,05	87,2	10 832,88
Muut toimintatuotot	11 200	9 767,95	1 432,05	87,2	10 832,88
TOIMINTATUOTOT	22 900	28 507,59	-5 607,59	124,5	24 730,87
TOIMINTAKULUT					
Henkilöstökulut					
Palkat ja palkkiot					
Maksetut palkat ja palkkiot	-239 900	-245 170,55	5 270,55	102,2	-237 214,79
Jaksotetut palkat ja palkkiot		13 750,13	-13 750,13	-100,0	-3 518,47
Henkilöstökorvaukset, henk.korjauserät	3 000	4 903,32	-1 903,32	163,4	8 783,45
Palkat ja palkkiot	-236 900	-226 517,10	-10 382,90	95,6	-231 949,81
Henkilösivukulut					
Eläkekulut	-56 640	-48 311,98	-8 328,02	85,3	-53 749,42
Muut henkilösivukulut	-11 030	-10 196,82	-833,18	92,4	-10 825,55
Henkilösivukulut	-67 670	-58 508,80	-9 161,20	86,5	-64 574,97
Henkilöstökulut	-304 570	-285 025,90	-19 544,10	93,6	-296 524,78
Palvelujen ostot					
Asiakaspalvelujen ostot	-56 900	-40 530,59	-16 369,41	71,2	-35 161,56
Muiden palvelujen ostot	-137 730	-152 517,15	14 787,15	110,7	-149 242,55
Palvelujen ostot	-194 630	-193 047,74	-1 582,26	99,2	-184 404,11
Aineet, tarvikkeet ja tavarat					
Ostot tilikauden aikana	-13 650	-12 976,52	-673,48	95,1	-16 116,01
Aineet, tarvikkeet ja tavarat	-13 650	-12 976,52	-673,48	95,1	-16 116,01
Avustukset ja stipendit					
Avustukset ja stipendit kotitalouksille	-500	-460,00	-40,00	92,0	-588,00
Avustukset yhteisöille	-12 000	-11 200,00	-800,00	93,3	-11 169,00
Avustukset yrittäjille ja liikelaitok.	-1 200	0,00	-1 200,00	0,0	-168,00
Avustukset ja stipendit	-13 700	-11 660,00	-2 040,00	85,1	-11 925,00
Muut toimintakulut					
Vuokrat	-27 260	-20 522,49	-6 737,51	75,3	-16 965,91
Muut toimintakulut	-1 590	-5 767,60	4 177,60	362,7	-5 216,45
Muut toimintakulut	-28 850	-26 290,09	-2 559,91	91,1	-22 182,36
TOIMINTAKULUT	-555 400	-529 000,25	-26 399,75	95,2	-531 152,26
TOIMINTAKATE/JÄÄMÄ	-532 500	-500 492,66	-32 007,34	94,0	-506 421,39
VUOSIKATE	-532 500	-500 492,66	-32 007,34	94,0	-506 421,39
Poistot ja arvonalentumiset					
Suunnitelman mukaiset poistot	-12 200	-46 960,28	34 760,28	384,9	-19 799,92
Poistot ja arvonalentumiset	-12 200	-46 960,28	34 760,28	384,9	-19 799,92
TILIKAUDEN TULOS	-544 700	-547 452,94	2 752,94	100,5	-526 221,31
TILIKAUDEN YLI-/ALIJÄÄMÄ	-544 700	-547 452,94	2 752,94	100,5	-526 221,31

KANNONKOSKEN KUNTA

MAASEUTUTOIMI

TULOSLASKELMA Ulkoinen/Sisäinen

	Budjetti + muutos	Käyttö 2016 01-12	Netto	Käyttö- %	Tilinp. 2015
TOIMINTAKULUT					
Henkilöstökulut					
Palkat ja palkkiot					
Maksetut palkat ja palkkiot	0	0,00	0,00		0,00
Palkat ja palkkiot	0	0,00	0,00		0,00
Henkilösivukulut					
Eläkekulut	-60	-77,62	17,62		-87,04
Henkilösivukulut	-60	-77,62	17,62		-87,04
Henkilöstökulut	-60	-77,62	17,62		-87,04
Palvelujen ostot					
Asiakaspalvelujen ostot	-21 100	-19 734,22	-1 365,78	93,5	-19 339,70
Muiden palvelujen ostot	0	0,00	0,00	-100,0	0,00
Palvelujen ostot	-21 100	-19 734,22	-1 365,78	93,5	-19 339,70
Aineet, tarvikkeet ja tavarat					
Ostot tilikauden aikana	0	0,00	0,00		0,00
Aineet, tarvikkeet ja tavarat	0	0,00	0,00		0,00
Avustukset ja stipendit					
Avustukset yrittäjille ja liikelaitok.	-7 400	-9 375,56	1 975,56	126,7	-7 955,94
Avustukset ja stipendit	-7 400	-9 375,56	1 975,56	126,7	-7 955,94
Muut toimintakulut					
Vuokrat	-1 440	-1 050,02	-389,98	72,9	-1 134,99
Muut toimintakulut	-1 440	-1 050,02	-389,98	72,9	-1 134,99
TOIMINTAKULUT	-30 000	-30 237,42	237,42	100,8	-28 517,67
TOIMINTAKATE/JÄÄMÄ	-30 000	-30 237,42	237,42	100,8	-28 517,67
VUOSIKATE	-30 000	-30 237,42	237,42	100,8	-28 517,67
Poistot ja arvonalentumiset					
Suunnitelman mukaiset poistot	0	0,00	0,00	0,0	0,00
Poistot ja arvonalentumiset	0	0,00	0,00	0,0	0,00
TILIKAUDEN TULOS	-30 000	-30 237,42	237,42	100,8	-28 517,67
TILIKAUDEN YLI-/ALIJÄÄMÄ	-30 000	-30 237,42	237,42	100,8	-28 517,67

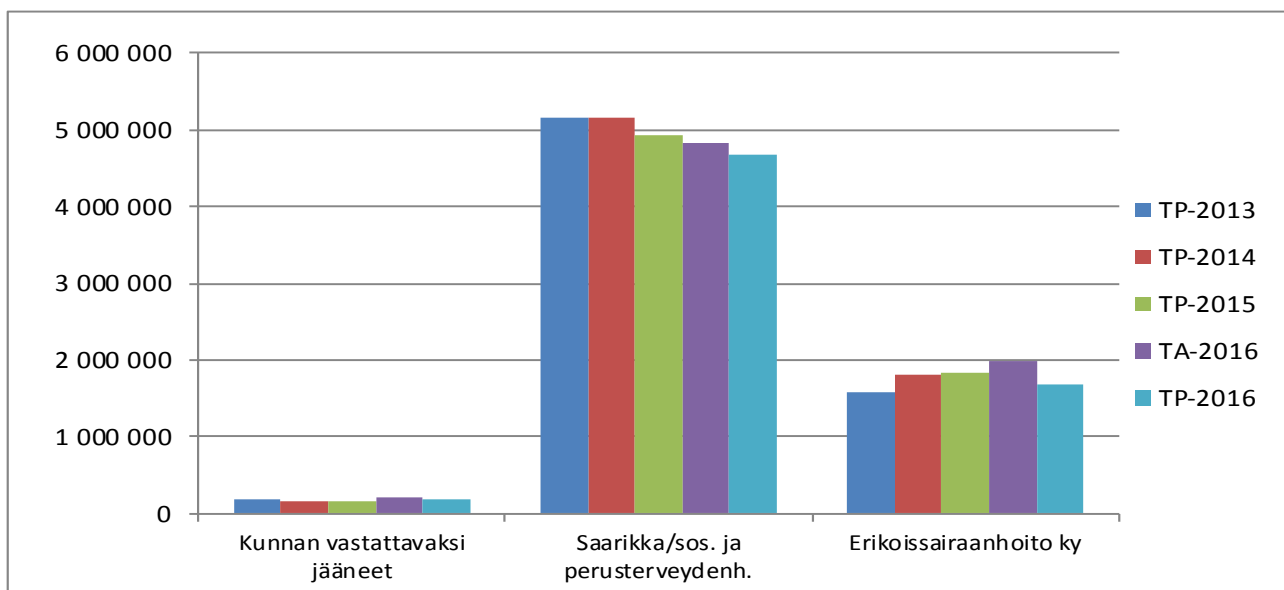
KANNONKOSKEN KUNTA
SOSIAALI- JA TERVEYSTOIMI
TULOSLASKELMA Ulkoinen/Sisäinen

	Budjetti + muutos	Käyttö 2016 01-12	Netto	Käyttö- %	Tilinp. 2015
TOIMINTATUOTOT					
Myyntituotot					
Muut suoritteiden myyntituotot	5 000	4 609,77	390,23	92,2	5 336,05
Myyntituotot	5 000	4 609,77	390,23	92,2	5 336,05
Tuet ja avustukset	0	6 433,86	-6 433,86	-100,0	0,00
Tuet ja avustukset	0	6 433,86	-6 433,86	-100,0	0,00
TOIMINTATUOTOT	5 000	11 043,63	-6 043,63	220,9	5 336,05
TOIMINTAKULUT					
Henkilöstökulut					
Palkat ja palkkiot					
Maksetutu palkat ja palkkiot		-10 406,56	10 406,56		
Palkat ja palkkiot		-10 406,56	10 406,56		
Henkilösivukulut					
Eläkekulut	-149 950	-140 480,73	-9 469,27	93,7	-140 992,65
Henkilösivukulut	-149 950	-140 480,73	-9 469,27	93,7	-140 992,65
Henkilöstökulut	-149 950	-150 887,29	937,29	100,6	-140 992,65
Palvelujen ostot					
Asiakaspalvelujen ostot	-6 820 000	-6 361 502,66	-458 497,34	93,3	-6 769 524,00
Muiden palvelujen ostot	-72 300	-37 032,94	-35 267,06	51,2	-23 484,12
Palvelujen ostot	-6 892 300	-6 398 535,60	-493 764,40	92,8	-6 793 008,12
Aineet, tarvikkeet ja tavarat					
Ostot tilikauden aikana	0	0,00	0,00	0	0,00
Aineet, tarvikkeet ja tavarat	0	0,00	0,00	0	0,00
Muut toimintakulut					
Vuokrat	0	0,00	0,00	0	0,00
Muut toimintakulut	0	0,00	0,00	0	0,00
TOIMINTAKULUT	-7 042 250	-6 549 422,89	-492 827,11	93,0	-6 934 000,77
TOIMINTAKATE/JÄÄMÄ	-7 037 250	-6 538 379,26	-498 870,74	92,9	-6 928 664,72
VUOSIKATE	-7 037 250	-6 538 379,26	-498 870,74	92,9	-6 928 664,72
Poistot ja arvonalentumiset					
Suunnitelman mukaiset poistot					
Poistot ja arvonalentumiset					
TILIKAUDEN TULOS	-7 037 250	-6 538 379,26	-498 870,74	92,9	-6 928 664,72
TILIKAUDEN YLI-/ALIJÄÄMÄ	-7 037 250	-6 538 379,26	-498 870,74	92,9	-6 928 664,72

SOSIAALI- JA TERVEYSTOIMI

	TP-2013	TP-2014	TP-2015	TA-2016	TP-2016	Osuus, %	%	TA-poikkeama eur
Kunnan vastattavat:								
Eläkemenoperusteiset maksut	161 645	143 907	140 993	149 950	138 038,27			
Kunnan kustantamat veteraanipalv.	16 172	7 314	9 895	17 300	10 152,67			
Työpaja ja työllistäminen	16 942	9 437	8 253	50 000	31 048,32			
Kunnalle tulevat tuotot (elätustuki)	-1 997	-1 320						
Kuntayhtymän korjaukset ed. vuodelle								
Kunnan vastattavaksi jääneet:	192 763	159 338	159 141	217 250	179 239,26	2,74	-17,50	-38 011
		SAARIKKA TP-2014	SAARIKKA TP-2015		SAARIKKA TP-2016			
Sosiaalitoimi ky								
Perusterveydenhuolto ky								
Sosiaali- ja perusterveydenhuolto	5 138 028	5 077 450	4 922 482	4 830 000	4 679 450,00			
Alijäämän perintä edell.vuosilta	31 760	82 200	18 672					
Erikoissairaanhoido ky	1 578 289	1 802 784	1 828 370	1 990 000	1 679 690,00			
Saarikan kautta kulkevat	6 748 077	6 962 434	6 769 524	6 820 000	6 359 140,00	97,26	-6,76	-460 860
YHTEENSÄ/toimintakate	6 940 840	7 121 772	6 928 665	7 037 250	6 538 379,26	100,00	-7,09	-498 871

	TP-2013	TP-2014	TP-2015	TA-2016	TP-2016
Kunnan vastattavaksi jääneet	192 763	159 338	159 141	217 250	179 239
Saarikka/sos. ja perusterveydenh.	5 169 788	5 159 650	4 941 154	4 830 000	4 679 450
Erikoissairaanhoido ky	1 578 289	1 802 784	1 828 370	1 990 000	1 679 690
	6 940 840	7 121 772	6 928 665	7 037 250	6 538 379



Kannonkosken kunta SoTe:n tilinpäätöksessä

Kuntayhtymä peri kunnilta maksut sosiaali- ja terveystoimen hoitamisesta vuodesta 2015 alkaen todellisen käytön mukaan ja ne kirjataan tulosvaikutteisesti. Edellisten vuosien kuntakohtaiset yli-/alijäämät SoTe kattoi vuoden 2015 tilinpäätöksessä. Kannonkosken kunnan saaminen oli 293.919,89 eur, mikä kirjattiin ohjeiden mukaan lisäämään kunnan edellisten tilikausien ylijäämätiliä taseessa. Tämä ei ollut tulosvaikutteinen v. 2015, koska se koskee edellisten vuosien tilinpäätöksiä. Vuosi 2016 perustuu todellisiin menoihin.

SoTen tilinpäätös 2016

Kannonkoski	Kannonkoski	Kannonkoski	Kannonkoski	Kannonkoski	Tot	Poikkeama	Muutos 2015/16	
	TP 2015	Alkup. TA 2016	Tark. TA 2016	TP 2016	%	€	€	%
SOTEN JA SAARIKAN HALLINTO	-22 083	-28 839	-28 839	-13 932	48,3	14 907	8 151	-36,9
Ky hall., Yv, Yh, yks.joas, tark.ltk	-13 887	-14 439	-14 439	-13 755	95,3	684	132	-0,9
Johtokunta	-994	0	0	0	0,0	0	994	-100,0
Taloushallinto	0	0	0	0	0,0	0	0	0,0
Kehittämispalvelut	-589	0	0	-177		-177	412	-70,0
Henkilöstöpalvelut (sis.työllistäminen)	-6 613	0	0	0	0,0	0	6 613	-100,0
Hankinta- ja tukipalvelut	0	-14 400	-14 400	0	0,0	14 400	0	
Palvelualueiden hallinto	0	0	0	0	0,0	0	0	0,0
HYVINVOINNIN JA TERVEYDEN EDISTÄMISEN PALVELUT	-788 402	-699 913	-699 913	-778 318	111,2	-78 406	10 084	-1,3
Neuvola-, koulu- ja opiskelut	-89 767	-90 910	-90 910	-98 246	108,1	-7 336	-8 479	9,4
Neuvolapalvelut	-72 845	-73 280	-73 280	-80 754	110,2	-7 474	-7 909	10,9
Koulu- ja opiskelupalvelut	-16 923	-17 630	-17 630	-17 492	99,2	138	-570	3,4
Perhe- ja sosiaalipalvelut	-661 291	-567 588	-567 588	-652 302	114,9	-84 714	8 989	-1,4
Lapsiperheiden sosiaalipalvelut	-389 698	-314 029	-314 029	-396 661	126,3	-82 631	-6 963	1,8
Lastenvalvojan palvelu	-3 010	-4 090	-4 090	-4 507	110,2	-417	-1 497	49,7
Lapsiperheiden kotipalvelut	-2 116	-2 506	-2 506	-3 578	142,8	-1 072	-1 462	69,1
Perhetyö	-63 943	-50 107	-50 107	-40 164	80,2	9 943	23 779	-37,2
Sosiaaliohjaus	-1 066	-4 177	-4 177	-6 684	160,0	-2 507	-5 618	527,2
Lastensuojelun avohuolto	-177 841	-21 080	-21 080	-77 991	370,0	-56 911	99 849	-56,1
Ensikotipalvelut	0	-400	-400	0	0,0	400	0	0,0
Lastensuojelun sijaishuolto	-129 535	-210 170	-210 170	-244 539	116,4	-34 369	-115 004	88,8
Lastensuojelun jälkihoito	-11 746	-21 200	-21 200	-18 653	88,0	2 547	-6 907	58,8
Varhainen tuki nuorille ja lapsiperheille	443	-300	-300	-545	181,7	-245	-102	23,1
Aikuisten sosiaalipalvelut	-268 603	-253 188	-253 188	-251 687	99,4	1 502	16 917	-6,3
Toimeentulotuki	-26 629	-26 200	-26 200	-35 936	137,2	-9 736	-9 307	34,9
Ehkäisevä toimeentulotuki	-694	-910	-910	-1 108	121,7	-198	-413	59,5
Toimeentulotuki KEHAS			0	0	0,0	0	0	0,0
Kotoutumistuki KEHAS			0	0	0,0	0	0	0,0
Kuntouttava työtoiminta	-3 536	-1 329	-1 329	-10 463	787,1	-9 134	-6 927	195,9
Työmarkkinatuki ja Saarikka-lisä	-113 621	-113 300	-113 300	-106 898	94,3	6 402	6 723	-5,9
SHL:n muk.nuorten ja aik.palvelut				0				
Päihdetyö	-32 558	-20 589	-20 589	-16 955	82,4	3 634	15 603	-47,9
Sosiaalityö ja etuuskäsittely	-91 564	-90 860	-90 860	-80 327	88,4	10 533	11 237	-12,3
Sosiaalipäivystys	-2 990	-370	-370	-3 955	1068,8	-3 585	-965	32,3
Terapiapalvelut	-37 329	-41 415	-41 415	-27 752	67,0	13 663	9 577	-25,7
Perheneuvola	-14 347	-13 340	-13 340	-11 552	86,6	1 787	2 795	-19,5
Tk-psykologin palvelut	-8 969	-7 226	-7 226	-5 526	76,5	1 699	3 443	-38,4
Koulupsykologin palvelut	-8 470	-10 100	-10 100	-9 025	89,4	1 075	-556	6,6
Puheterapian palvelut	-5 246	-10 166	-10 166	-1 648	16,2	8 518	3 598	-68,6
Henkisen ensiavun palvelut	-297	-584	-584	0	0,0	584	297	-100,0
Hyvinvoinnin ja terv.ed. koordinointi	-15	0	0	-18		-18	-3	22,3

Kannonkoski	Kannonkoski	Kannonkoski	Kannonkoski	Kannonkoski	Tot	Poikkeama	Muutos 2015/16	
	TP 2015	Alkup. TA 2016	Tark. TA 2016	TP 2016	%	€	€	%
Terapiapalvelut	-37 329	-41 415	-41 415	-27 752	67,0	13 663	9 577	-25,7
Perheneuvola	-14 347	-13 340	-13 340	-11 552	86,6	1 787	2 795	-19,5
Tk-psykologin palvelut	-8 969	-7 226	-7 226	-5 526	76,5	1 699	3 443	-38,4
Koulupsykologin palvelut	-8 470	-10 100	-10 100	-9 025	89,4	1 075	-556	6,6
Puheterapian palvelut	-5 246	-10 166	-10 166	-1 648	16,2	8 518	3 598	-68,6
Henkisen ensiavun palvelut	-297	-584	-584	0	0,0	584	297	-100,0
Hyvinvoinnin ja terv.ed. koordinointi	-15	0	0	-18		-18	-3	22,3
ARJEN TUEN PALVELUT	-2 904 720	-2 908 319	-2 908 319	-2 642 778	90,9	265 541	261 943	-9,0
Koti- ja asumispalvelut	-2 904 720	-2 908 319	-2 908 319	-2 642 778	90,9	265 541	261 943	-9,0
Palveluohjausyksikkö	-50 135	-51 978	-51 978	-51 075	98,3	903	-940	1,9
Saarikan ulkopuolelta ostettavat palvelut	-1 139 073	-1 153 532	-1 153 532	-1 029 102	89,2	124 430	109 971	-9,7
Vanhusten palveluasuminen	-491 233	-513 550	-513 550	-487 274	94,9	26 276	3 959	-0,8
Vanhusten laitoshoido	0	0	0	0	0,0	0	0	0,0
Vammaisten palveluasuminen, ostopalv.	-194 820	-200 300	-200 300	-46 912	23,4	153 388	147 908	-75,9
Mielenterveyskun. palv.asuminen	-123 717	-123 180	-123 180	-137 766	111,8	-14 586	-14 050	11,4
Päihteidenkäyttäjien asumispalvelut	-91 920	-77 520	-77 520	-80 456	103,8	-2 936	11 463	-12,5
Vammaisten laitoshoido, ostopalv.	0	0	0	0	0,0	0	0	0,0
Uuden kotikuntalain muk.palvelut	-55 769	-53 200	-53 200	-64 144	120,6	-10 944	-8 375	15,0
Omaishoidontuki vanhukset	-99 787	-102 152	-102 152	-118 581	116,1	-16 429	-18 794	18,8
Omaishoidontuki vammaiset	-31 093	-32 010	-32 010	-34 257	107,0	-2 247	-3 163	10,2
Vanhusten perhehoito	0	0	0	-1 484		-1 484	-1 484	
Vammaisten perhehoito	-54 696	-52 320	-52 320	-61 819	118,2	-9 499	-7 123	13,0
Ostetut kehitysvammaneurolapalvelut	-230	-500	-500	-259	51,8	241	-29	12,6
Ostettu kotihoito	-270	0	0	0	0,0	0	270	-100,0
Palveluseteli	0	0	0	0	0,0	0	0	0,0
Rintamaveteraanit/avopalvelut kotona	-65	0	0	-67		-67	-2	3,1
Sotaveteraanit	-1 069	0	0	0	0,0	0	1 069	-100,0
Sotainvalidit	5 596	1 200	1 200	3 917	326,4	2 717	-1 679	-30,0
Saarikan omat koti- ja asumispalvelut	-1 498 460	-1 501 926	-1 501 926	-1 360 787	90,6	141 140	137 673	-9,2
Varhainen tuki	-20 337	-23 596	-23 596	-23 465	99,4	131	-3 128	15,4
Päiväkeskustoiminta	-29 581	-36 550	-36 550	-32 042	87,7	4 508	-2 461	8,3
Kotihoidon tukipalvelut	-30 033	-17 250	-17 250	-21 687	125,7	-4 437	8 346	-27,8
Kotihoito	-309 303	-315 000	-315 000	-255 629	81,2	59 371	53 674	-17,4
Vanhusten palveluasuminen	-1 023 944	-1 090 098	-1 090 098	-963 436	88,4	126 662	60 508	-5,9
Vanhusten pitkäaikaishoiva	-85 262	-19 432	-19 432	-64 528	332,1	-45 096	20 733	-24,3
Saarikan ja ulkop.ostettu yhteensä	-1 600 439	-1 623 080	-1 623 080	-1 515 238	93,4	107 842	85 201	-5,3
Vanhusten palveluasuminen	-1 515 177	-1 603 648	-1 603 648	-1 450 710	90,5	152 938	64 467	-4,3
Vanhusten pitkäaikaishoiva	-85 262	-19 432	-19 432	-64 528	332,1	-45 096	20 733	-24,3
Vammaispalvelut	-217 053	-200 882	-200 882	-201 814	100,5	-932	15 239	-7,0
VammaispalveluL:n muk.palvelut ja tukitoimet	-57 639	-60 821	-60 821	-33 505	55,1	27 316	24 134	-41,9
Ostetut toimintakeskuspalvelut	-432	-720	-720	-70	9,7	650	362	-83,8
Karstulan toimintakeskus	-25 210	-9 620	-9 620	-23 671	246,0	-14 050	1 540	-6,1
Karstulan Väentupa	0	-63	-63	0	0,0	63	0	0,0
Työ- ja päivätoiminta Kukkoaho	-25 130	-26 273	-26 273	-24 418	92,9	1 855	712	-2,8
Toimintakeskus Touhula	0	0	0	0	0,0	0	0	0,0
Einarintien toimintakeskus	-29 821	-26 432	-26 432	-35 566	134,6	-9 133	-5 745	19,3
Vammaisten palveluasuminen, omat	-48 720	-76 953	-76 953	-84 585	109,9	-7 632	-35 865	73,6
Vammaisten pitkäaikaishoiva, oma	-30 101	0	0	0	0,0	0	30 101	-100,0
Saarikan ja ulkop.ostettu yhteensä	-273 641	-277 253	-277 253	-131 497	47,4	145 757	142 144	-51,9
Vammaisten asumispalvelut	-243 540	-277 253	-277 253	-131 497	47,4	145 757	112 043	-46,0
Vammaisten pitkäaikaishoiva	-30 101	0	0	0	0,0	0	30 101	-100,0

Kannonkoski	Kannonkoski	Kannonkoski	Kannonkoski	Kannonkoski	Tot	Poikkeama	Muutos 2015/16	
	TP 2015	Alkup. TA 2016	Tark. TA 2016	TP 2016	%	€	€	%
TERVEYDEN JA SAIRAANHOIDON PALVELUT	-1 208 065	-1 189 156	-1 189 156	-1 245 278	104,7	-56 122	-37 212	3,1
Vastaanotto- ja osastohoitopalvelut	-995 523	-947 225	-947 225	-1 031 655	108,9	-84 429	-36 132	3,6
Lääkäripalvelut	-239 028	-254 442	-254 442	-253 406	99,6	1 037	-14 378	6,0
Vastaanottotoiminta	-233 462	-239 628	-239 628	-220 629	92,1	18 999	12 832	-5,5
Lyhytaikainen osasto- ja kuntoutushoito	-412 391	-340 526	-340 526	-429 426	126,1	-88 900	-17 035	4,1
Sairaanhoidolliset tukipalvelut	-67 667	-71 529	-71 529	-74 106	103,6	-2 577	-6 439	9,5
Seulontatutkimukset	-5 496	-5 800	-5 800	-5 877	101,3	-77	-380	6,9
Ilmaisjakelu	-37 479	-35 300	-35 300	-48 211	136,6	-12 911	-10 733	28,6
Mielenterveyspalvelut	-52 072	-52 839	-52 839	-55 025	104,1	-2 187	-2 953	5,7
Suun terveydenhuollon palvelut	-121 768	-128 075	-128 075	-108 230	84,5	19 845	13 538	-11,1
Työterveyshuollon palvelut	16 328	4 099	4 099	15 643	381,6	11 544	-685	-4,2
Fysioterapia ja kuntoutus	-55 031	-65 116	-65 116	-66 010	101,4	-895	-10 980	20,0
ERIKOISSAIRAANHOIDON PALVELUT	-1 828 369	-1 989 207	-1 989 207	-1 679 689	84,4	309 519	148 680	-8,1
Erikoissairaanhoiton palvelut	-1 763 094	-1 911 207	-1 911 207	-1 616 886	84,6	294 322	146 208	-8,3
Ensihoitopalvelut	-65 275	-78 000	-78 000	-62 803	80,5	15 197	2 472	-3,8
SoTe yhteensä	-6 751 640	-6 815 433	-6 815 433	-6 359 994	93,3	455 439	391 645	-5,8
Oma toiminta	-4 923 271	-4 826 226	-4 826 226	-4 680 306	97,0	145 920	242 965	-4,9

SoTe yhteensä

	Kannonkoski	Karstula	Kivijärvi	Kyyjärvi	Saarijärvi	Yhteensä
TP 2015	6 750 849	16 052 141	6 078 376	5 465 965	38 219 549	72 576 744
Alkup. TA 2016	6 815 433	16 540 514	5 958 966	5 429 961	37 736 727	72 481 601
Tarkistettu TA 2016	6 815 433	16 540 514	5 958 966	5 829 961	38 536 727	73 681 601
TP 2016	6 359 994	16 528 121	6 002 596	5 983 237	37 865 944	72 739 892
Rahoitustuotot	865	2 249	817	814	5 153	9 898
Maksuosuus yhteensä	6 359 129	16 525 872	6 001 779	5 982 423	37 860 791	72 729 994
Poikkeama	-456 304	-14 642	42 813	152 462	-675 936	-951 607
Muutos TP2015 €	-391 720	473 731	-76 597	516 458	-358 758	163 114
muutos %	-5,8	3,0	-1,3	9,4	-0,9	0,2

Oma toiminta

	Kannonkoski	Karstula	Kivijärvi	Kyyjärvi	Saarijärvi	Yhteensä
TP 2015	4 923 271	11 564 479	4 597 307	3 841 710	26 893 909	51 820 677
Alkup. TA 2016	4 826 226	11 612 604	4 369 966	3 830 961	26 647 904	51 287 661
Tarkistettu TA 2016	4 826 226	11 612 604	4 369 966	3 830 961	26 947 904	51 587 661
TP 2016	4 680 306	11 520 949	4 525 279	3 888 486	26 411 840	51 026 859
Poikkeama	-145 920	-91 655	155 313	57 525	-536 064	-560 802
Muutos TP2015 €	-242 965	-43 530	-72 028	46 776	-482 069	-793 818
muutos %	-4,9	-0,4	-1,6	1,2	-1,8	-1,5

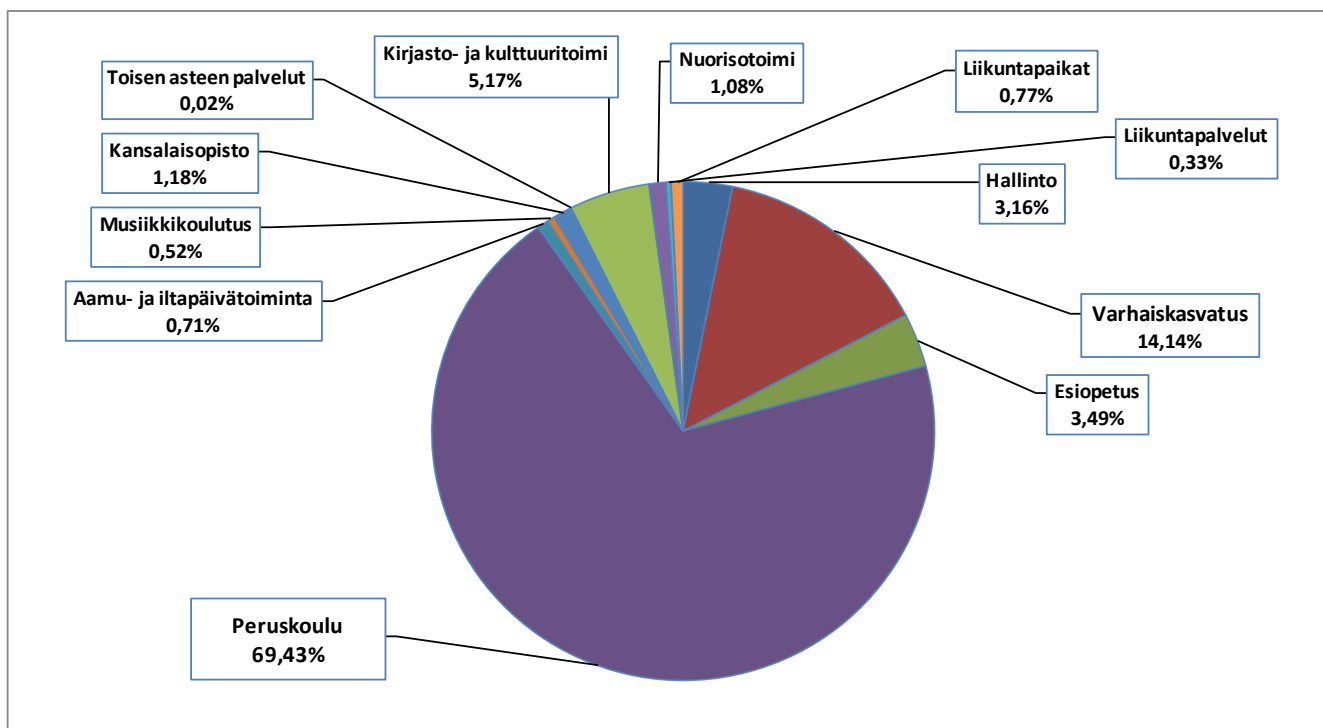
Erikoissairaanhoito

	Kannonkoski	Karstula	Kivijärvi	Kyyjärvi	Saarijärvi	Yhteensä
TP 2015	1 828 369	4 489 972	1 481 719	1 625 001	11 331 006	20 756 067
Alkup. TA 2016	1 989 207	4 927 910	1 581 117	1 599 000	11 088 823	21 186 057
Tarkistettu TA 2016	1 989 207	4 927 910	1 581 117	1 999 000	11 588 823	22 086 057
TP 2016	1 679 689	5 007 172	1 477 318	2 094 750	11 454 103	21 713 032
Poikkeama	-309 518	79 262	-103 799	95 750	-134 720	-373 025
Muutos TP2015 €	-148 680	517 200	-4 401	469 749	123 097	956 966
muutos %	-8,1	11,5	-0,3	28,9	1,1	4,6

KANNONKOSKEN KUNTA
SIVISTYSLAUTAKUNTA

TOIMINTAKATE	TP-2015	TA-2016	TP-2016	tot-%	Poikkeama	%-osuus
Hallinto	41 182,35	67 370,00	65 624,89	97,41	1 745,11	3,16
Varhaiskasvatus	362 244,03	364 890,00	293 619,41	80,47	71 270,59	14,14
Esiopetus	72 595,31	80 990,00	72 510,09	89,53	8 479,91	3,49
Peruskoulu	1 477 366,80	1 491 630,00	1 441 946,11	96,67	49 683,89	69,43
Aamu- ja iltapäivätoiminta	18 014,42	21 230,00	14 681,69	69,16	6 548,31	0,71
Musiikkikoulutus	8 558,00	10 150,00	10 851,47	106,91	-701,47	0,52
Kansalaisopisto	20 651,68	17 000,00	24 518,70	144,23	-7 518,70	1,18
Toisen asteen palvelut	95,06	200,00	313,26	-100,00	-113,26	0,02
Kirjasto- ja kulttuuritoimi	103 139,22	118 700,00	107 434,29	90,51	11 265,71	5,17
Nuorisotoimi	16 150,20	26 470,00	22 523,79	85,09	3 946,21	1,08
Liikuntapalvelut	7 497,79	8 880,00	6 793,71	76,51	2 086,29	0,33
Liikuntapaikat	8 606,80	17 470,00	15 907,76	91,06	1 562,24	0,77
TOIMINTAKATE	2 136 101,66	2 224 980,00	2 076 725,17	93,34	148 254,83	100,00

OSUUS SIVISTYSLAUTAKUNNAN TOIMITAKATTEESTA v. 2016



KANNONKOSKEN KUNTA

SIVISTYSLAUTAKUNTA

TULOSLASKELMA

Ulkoinen/Sisäinen

	Budjetti + muutos	Käyttö 2016 01-12	Netto	Käyttö- %	Tilinp. 2015
TOIMINTATUOTOT					
Myyntituotot					
Korvaukset kunnilta ja kuntayhteisöiltä	49 520	91 100,63	-41 580,63	184,0	68 091,24
Muut suoritteiden myyntituotot	40 280	41 401,76	-1 121,76	102,8	48 573,72
Myyntituotot	89 800	132 502,39	-42 702,39	147,6	116 664,96
Maksutuotot					
Opetus-, kultt.- ja sivistystoimen maksut	47 100	37 400,79	9 699,21	79,4	49 765,50
Maksutuotot	47 100	37 400,79	9 699,21	79,4	49 765,50
Tuet ja avustukset	66 500	67 688,91	-1 188,91	-100,0	67 146,48
TOIMINTATUOTOT	203 400	237 592,09	-34 192,09	116,8	233 576,94
TOIMINTAKULUT					
Henkilöstökulut					
Palkat ja palkkiot					
Maksetut palkat ja palkkiot	-1 108 250	-1 111 538,40	3 288,40	100,3	-1 137 838,79
Jaksotetut palkat ja palkkiot		6 792,09	-6 792,09	-100,0	-2 661,70
Henkilöstökorvaukset, henk.korjauseurat	4 500	3 457,60	1 042,40	76,8	29 158,65
Palkat ja palkkiot	-1 103 750	-1 101 288,71	-2 461,29	99,8	-1 111 341,84
Henkilösivukulut					
Eläkekulut	-281 110	-258 049,28	-23 060,72	91,8	-280 001,73
Muut henkilösivukulut	-56 830	-54 716,42	-2 113,58	96,3	-56 090,09
Henkilösivukulut	-337 940	-312 765,70	-25 174,30	92,6	-336 091,82
Henkilöstökulut	-1 441 690	-1 414 054,41	-27 635,59	98,1	-1 447 433,66
Palvelujen ostot					
Asiakaspalvelujen ostot	-121 730	-172 390,32	50 660,32	141,6	-124 646,70
Muiden palvelujen ostot	-455 110	-357 989,34	-97 120,66	78,7	-394 024,07
Palvelujen ostot	-576 840	-530 379,66	-46 460,34	91,9	-518 670,77
Aineet, tarvikkeet ja tavarat					
Ostot tilikauden aikana	-70 820	-76 967,04	6 147,04	108,7	-74 110,09
Aineet, tarvikkeet ja tavarat	-70 820	-76 967,04	6 147,04	108,7	-74 110,09
Avustukset ja stipendit					
Avustukset ja stipendit kotitalouksille	-66 500	-54 265,24	-12 234,76	81,6	-62 781,48
Avustukset yhteisöille	-5 350	-5 324,00	-26,00	99,5	-324,00
Avustukset ja stipendit	-71 850	-59 589,24	-12 260,76	82,9	-63 105,48
Muut toimintakulut					
Vuokrat	-267 180	-233 326,91	-33 853,09	87,3	-266 358,60
Muut toimintakulut				-100,0	
Muut toimintakulut	-267 180	-233 326,91	-33 853,09	87,3	-266 358,60
TOIMINTAKULUT	-2 428 380	-2 314 317,26	-114 062,74	95,3	-2 369 678,60
TOIMINTAKATE/JÄÄMÄ	-2 224 980	-2 076 725,17	-148 254,83	93,3	-2 136 101,66
VUOSIKATE	-2 224 980	-2 076 725,17	-148 254,83	93,3	-2 136 101,66
Suunnitelman mukaiset poistot	-191 840	-188 949,33	-2 890,67		-195 848,70
Arvon alentumiset	0	0,00	0,00		0,00
Poistot ja arvonalentumiset	-191 840	-188 949,33	-2 890,67	98,5	-195 848,70
TILIKAUDEN TULOS	-2 416 820	-2 265 674,50	-151 145,50	93,7	-2 331 950,36
TILIKAUDEN YLI-/ALIJÄÄMÄ	-2 416 820	-2 265 674,50	-151 145,50	93,7	-2 331 950,36

KANNONKOSKEN KUNTA
TEKNINEN LAUTAKUNTA

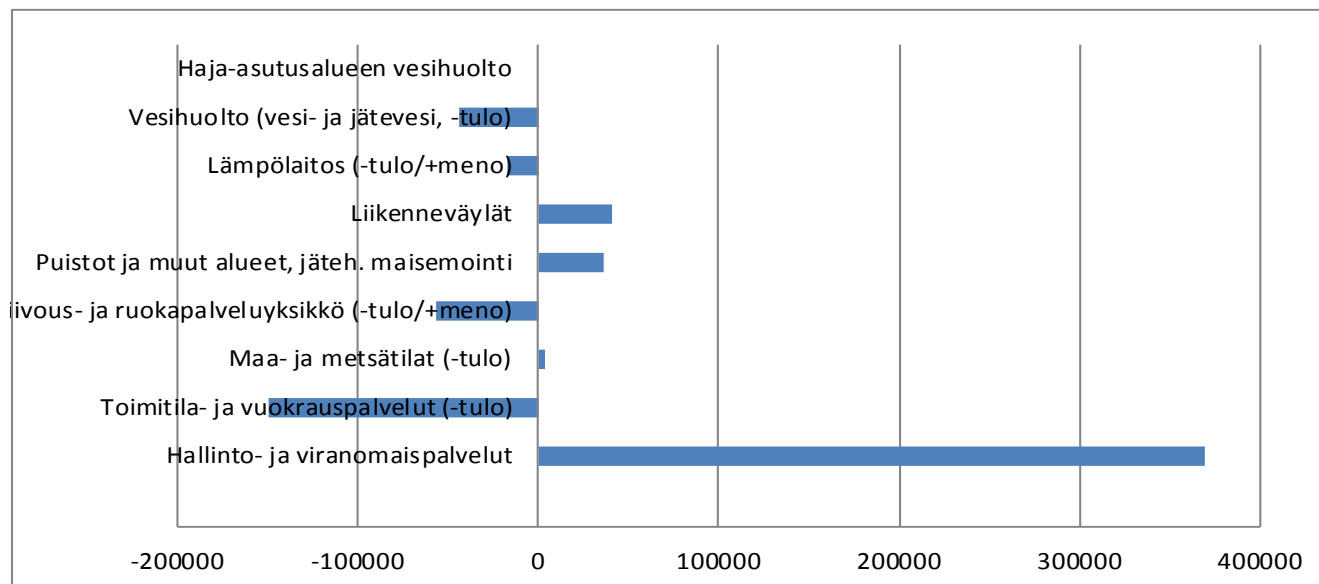
TOIMINTAKATE	TP-2014	TP-2015	TA-2016	TP-2016	Poikkeama
Hallinto- ja viranomaispalvelut	382 675	356 826	374 320	369 176,26	5 143,74
Toimitila- ja vuokrauspalvelut (-tulo)	-222 586	-189 499	-133 260	-149 254,15	15 994,15
Maa- ja metsätilat (-tulo)	-47 907	-59 495	-17 700	3 620,34	-21 320,34
Siivous- ja ruokapalveluyksikkö (-tulo/+meno)	15 605	9 702	0	-57 203,07	57 203,07
Puistot ja muut alueet, jäteh. maisemointi	54 937	34 929	35 420	36 221,58	-801,58
Liikenneväylät	46 765	50 468	47 170	41 154,07	6 015,93
Lämpölaitos (-tulo/+meno)	-20 396	-9 839	-21 670	-16 913,48	-4 756,52
Vesihuolto (vesi- ja jätevesi, -tulo)	-31 252	-25 956	-19 280	-44 286,13	25 006,13
Haja-asutusalueen vesihuolto	0	628	0	0,00	0,00
TOIMINTAKATE	177 841	167 764	265 000	182 515,42	82 484,58

Huom.

Toimintakatteessa ei näy sumu-poistot / näkyvät tuloslaskelmaosassa esim. toimitila- ja vuokrauspalvelu liikelaitokset ym.

Vesihuoltolaitoksen laskennallinen eriyttäminen liitetiedoissa.

TOIMINTAKATE v. 2016



TEKNISEN TOIMEN HALLINTOPALVELUT / HALLINTO- JA VIRANOMAISPALVELUT:

- | | |
|---------------------|-------------------------|
| Tekninen lautakunta | Kaavoitus ja maankäyttö |
| Toimistopalvelut | Ympäristöhuolto |
| Yhteiset muut menot | Palo- ja pelastustoimi |

KANNONKOSKEN KUNTA

TEKNINEN LAUTAKUNTA

TULOSLASKELMA

Ulkoinen/Sisäinen

	Budjetti + muutos	Käyttö 2016 01-12	Netto	Käyttö- %	Tilinp. 2015
TOIMINTATUOTOT					
Myyntituotot					
Liiketoiminnan myyntituotot	557 280	548 513,64	8 766,36	98,4	531 400,50
Muut suoritteiden myyntituotot	546 300	513 821,52	32 478,48	94,1	533 171,82
Myyntituotot	1 103 580	1 062 335,16	41 244,84	96,3	1 064 572,32
Maksutuotot					
Yhdyskuntapalvelujen maksut					
Muut palvelumaksut	33 200	27 733,01	5 466,99	83,5	39 553,40
Maksutuotot	33 200	27 733,01	5 466,99	83,5	39 553,40
Tuet ja avustukset	14 000	15 212,67	-1 212,67	108,7	4 765,94
Muut toimintatuotot					
Vuokratulot	871 880	838 525,06	33 354,94	96,2	862 928,33
Muut toimintatuotot	0	0,00	0,00	-100,0	42 001,63
Muut toimintatuotot	871 880	838 525,06	33 354,94	96,2	904 929,96
TOIMINTATUOTOT	2 022 660	1 943 805,90	78 854,10	96,1	2 013 821,62
TOIMINTAKULUT					
Henkilöstökulut					
Palkat ja palkkiot					
Maksetut palkat ja palkkiot	-476 260	-426 030,05	-50 229,95	89,5	-444 403,23
Jaksotetut palkat ja palkkiot		-2 018,07	2 018,07	-100,0	10 364,43
Henkilöstökorvaukset, henk.korjauseurät		8 890,90	-8 890,90	-100,0	14 458,24
Palkat ja palkkiot	-476 260	-419 157,22	-57 102,78	88,0	-419 580,56
Henkilösivukulut					
Eläkekulut	-121 100	-106 301,02	-14 798,98	87,8	-109 837,30
Muut henkilösivukulut	-24 300	-21 317,27	-2 982,73	87,7	-21 832,54
Henkilösivukulut	-145 400	-127 618,29	-17 781,71	87,8	-131 669,84
Henkilöstökulut	-621 660	-546 775,51	-74 884,49	88,0	-551 250,40
Palvelujen ostot					
Asiakaspalvelujen ostot	-442 450	-446 440,73	3 990,73	100,9	-430 133,18
Muiden palvelujen ostot	-546 350	-504 566,02	-41 783,98	92,4	-527 581,39
Palvelujen ostot	-988 800	-951 006,75	-37 793,25	96,2	-957 714,57
Aineet, tarvikkeet ja tavarat					
Ostot tilikauden aikana	-470 620	-433 625,09	-36 994,91	92,1	-478 854,31
Aineet, tarvikkeet ja tavarat	-470 620	-433 625,09	-36 994,91	92,1	-478 854,31
Avustukset ja stipendit					
Avustukset ja stipendit kotitalouksille	0	0,00	0,00		-628,45
Avustukset yhteisöille	-18 000	-16 528,86	-1 471,14	91,8	-17 028,62
Avustukset ja stipendit	-18 000	-16 528,86	-1 471,14	91,8	-17 657,07
Muut toimintakulut					
Vuokrat	-171 090	-165 475,35	-5 614,65	96,7	-162 663,23
Muut toimintakulut	-17 490	-12 909,76	-4 580,24	73,8	-13 445,99
Muut toimintakulut	-188 580	-178 385,11	-10 194,89	94,6	-176 109,22
TOIMINTAKULUT	-2 287 660	-2 126 321,32	-161 338,68	92,9	-2 181 585,57
TOIMINTAKATE/JÄÄMÄ	-265 000	-182 515,42	-82 484,58	68,9	-167 763,95
Rahoitustuotot ja -kulut					
Muut rahoituskulut	-27 000	-10 415,00	-16 585,00	38,6	-24 906,69
Rahoitustuotot ja -kulut	-27 000	-10 415,00	-16 585,00	38,6	-24 906,69
VUOSIKATE	-292 000	-192 930,42	-99 069,58	66,1	-192 670,64

KANNONKOSKEN KUNTA**TEKNINEN LAUTAKUNTA****TULOSLASKELMA**

Ulkoinen/Sisäinen

	Budjetti + muutos	Käyttö 2016 01-12	Netto	Käyttö- %	Tilinp. 2015
Poistot ja arvonalentumiset					
Suunnitelman mukaiset poistot	-365 960	-370 849,79	4 889,79	101,3	-390 874,20
Poistot ja arvonalentumiset	-365 960	-370 849,79	4 889,79	101,3	-390 874,20
Satunnaiset kulut/purkaminen	0	0,00	0,00		-37 150,00
TILIKAUDEN TULOS	-657 960	-563 780,21	-94 179,79	85,7	-620 694,84
Varausten ja rahastojen muutokset					
Poistoeron muutos		726,67	-726,67	-100,0	726,67
Varausten ja rahastojen muutokset		726,67	-726,67	-100,0	726,67
TILIKAUDEN YLI-/ALIJÄÄMÄ	-657 960	-563 053,54	-94 906,46	85,6	-619 968,17

YHTEISET MENOT**TULOSLASKELMA**

Ulkoinen/Sisäinen

	Budjetti + muutos	Käyttö 2016 01-12	Netto	Käyttö- %	Tilinp. 2015
TOIMINTAKULUT					
Henkilöstökulut					
Henkilösivukulut					
Eläkekulut	-6 000,00	-5 163,00	-837,00	86,05	-5 199,96
Henkilöstökulut	-6 000,00	-5 163,00	-837,00		-5 199,96
Palvelujen ostot					
Muiden palvelujen ostot	-50 000,00	-50 000,00	0,00	100,00	-50 000,00
Palvelujen ostot	-50 000,00	-50 000,00	0,00		-50 000,00
TOIMINTAKULUT					
TOIMINTAKATE/JÄÄMÄ	-56 000,00	-55 163,00	-837,00	98,51	-55 199,96

Piispalan palvelupaketti

KANNONKOSKEN KUNTA

RAHOITUSOSA

Ulkoinen/Sisäinen

	Budjetti + muutos	Käyttö 2016 01-12	Netto	Käyttö-%	Tilinp. 2015
Verotulot					
Kunnan tulovero	3 315 000	3 258 628,50	-56 371,50	98,30	3 343 347,29
Kiinteistövero	440 000	437 978,49	-2 021,51	99,54	391 008,40
Osuus yhteisöveron tuotosta	460 000	506 966,46	46 966,46	110,21	576 471,67
Verotulot	4 215 000	4 203 573,45	-11 426,55	99,73	4 310 827,36
Valtionosuudet					
Valtiovarainministeriö	6 417 000	6 414 418,88	-2 581,12	99,96	6 195 971,00
Valtionosuudet	6 417 000	6 414 418,88	-2 581,12	99,96	6 195 971,00
Rahoitustuotot ja -kulut					
Korkotuotot					
Korkotuotot antolainasta ulkopuolisille	3 700	2 327,65	-1 372,35	62,91	3 624,80
Korkotuotot sijoituksista ja talletuksista	16 000	10 683,32	-5 316,68	66,77	15 424,73
Korkotuotot	19 700	13 010,97	-6 689,03	66,05	19 049,53
Muut rahoitustuotot					
Osinkotuotot ja osuus pääomien korot	7 100	7 817,29	717,29	110,10	7 107,75
Liikelaitosten peruspääoman tuotto	50 000	50 000,00	0,00	100,00	50 000,00
Verotilitysten korot ja korotukset	500	122,04	-377,96	24,41	351,75
Viivästyskorkotulot	1 000	551,88	-448,12	55,19	2 021,74
Arvopapereiden myyntivoitot	20 000	16 175,25	-3 824,75	80,88	64 818,03
Vesihuolto/korvaus pääomasta 1.1.16	0	10 415,00	10 415,00	100,00	0,00
Vesihuolto/korvaus jäännöspos:sta	27 000	0,00	-27 000,00	0,00	24 906,69
Muut rahoitustuotot	105 600	85 081,46	-20 518,54	80,57	149 205,96
Korkokulut					
Korkokulut/talousarviolainat	-50 000	-42 128,30	-7 871,70	84,26	-58 027,27
Korkokulut/tilapäislaina	-4 000	-2 193,19	-1 806,81	54,83	-3 685,04
Korkokulut	-54 000	-44 321,49	-9 678,51	82,08	-61 712,31
Muut rahoituskulut					
Asiantuntijapalvelut	-1 500	-1 339,01	-160,99	89,27	-1 678,37
Pankkipalvelumaksut	-3 000	-1 287,27	-1 712,73	42,91	-1 380,49
Verotilitysten korot	-500	-118,38	-381,62	23,68	-4,77
Viivästyskorot ja korotukset yms	-1 500	-103,08	-1 396,92	6,87	-71,41
Luottoprovisiot	-700	-490,58	-209,42	70,08	-504,60
Arvopapereiden myyntitappiot	-6 000	-1 820,55	-4 179,45	30,34	0,00
Arvon alentumiset		-675,81	675,81	-100,00	-411,86
Muut rahoituskulut		0,00	0,00	-100,00	0,00
Muut rahoituskulut	-13 200	-5 834,68	-7 365,32	44,20	-4 051,50
Rahoitustuotot ja -kulut	58 100	47 936,26	-10 163,74	82,51	102 491,68

TALOUSARVION TOTEUTUMINEN
INVESTOINTIOSA VUONNA 2016

	TA - 2016	MUUTETTU TA -2016 (syksyllä 2016)	TOTEUTUMA v. 2016	Poikkeama - menojen alitus + menojen ylitys
Maa-alueiden osto	-80 000	-110 000	-110 000,00	0,00
Kaavoitettujen alueiden kunnallistekniikka	-20 000	0	0,00	0,00
Atk-hankinnat	-5 000	-5 000	0,00	-5 000,00
Sähköinen arkistointi	-10 000	-4 000	0,00	-4 000,00
Kyläkuvan kehittäminen/suunnittelu,toteutus	-10 000	-10 000	-14 445,06	4 445,06
Valvontakamerajärjestelmä	0	-8 500	-8 375,48	-124,52
Omatoimikirjaston laitteisto (siirtyi v.2016)	-20 000	-20 000	-25 292,84	
Valtionosuudet			7 000,00	
Kirjasto/nettomääräraha	-20 000	-20 000	-18 292,84	-1 707,16
TEKNINEN LAUTAKUNTA				
Koulu / päiväkotii, koulun tilat	-200 000	-180 000	-115 287,80	-64 712,20
Teknisen työn tilat + yritystilat	-50 000	-41 500	-11 891,55	-29 608,45
Paloasema	-5 000	-13 000	-17 431,65	4 431,65
Rivitalo, Järvitie 5:n peruskorjaus (Hammaslääk.talo)	-10 000	-2 000	-1 859,06	-140,94
Vuokra-asuntojen peruskorjaukset	-70 000	-70 000	-40 616,21	-29 383,79
Mäntykoti; yht.suunnittelu, rakentaminen				
- Menot	- 1 000 000	0	0,00	
- Vanhustentuki ry:n osuus	+ 450 000	0	0,00	
Kunnan osuus suunnitteluun ym	-550 000	0	0,00	0,00
Katuvalaistuksen uusiminen (inventoinnit 2016)	-6 000	-3 500	-4 422,33	922,33
Varavoimahankinnat eri kiinteistöille	-30 000	-38 500	-38 510,00	10,00
Teollisuustilojen paloturvallisuusinvestoinnit	-100 000	-100 000	-16 583,25	-83 416,75
Vesi- ja viemäriverkostojen peruskorjausta				
- Pumput, mittarit, välppä ym	-30 000	-30 000	-34 912,63	
- Automatiikan ja laitteistojen uusinta	-20 000	-20 000	-19 372,58	
- Viemäri- ja vesijohtoverkosto	-20 000	-30 000	-20 152,72	
	-70 000	-80 000	-74 437,93	-5 562,07
INVESTOINTIMENOT	-1 686 000	-686 000	-479 153,16	
INVESTOINTITULOT	450 000	0	7 000,00	
NETTOINVESTOINNIT	-1 236 000	-686 000	-472 153,16	-213 846,84

KANNONKOSKEN KUNNAN KOKONAISTULOT JA -MENOT**TALOUSARVION TOTEUTUMINEN v. 2016**

Mukana ulkoiset ja sisäiset erät

	TOTEUTUMA v. 2014 eur	TOTEUTUMA v. 2015 eur	TALOUSARVIO v. 2016 eur	TOTEUTUMA v. 2016 eur	POIKKEAMA v. 2016 eur
TULOT					
Varsinainen toiminta					
Toimintatuotot	2 419 984,00	2 277 465,48	2 253 960,00	2 220 949,21	33 010,79
Verotulot	4 219 697,80	4 310 827,36	4 215 000,00	4 203 573,45	11 426,55
Valtionosuudet	6 378 617,00	6 195 971,00	6 417 000,00	6 414 418,88	2 581,12
Korkotuotot	28 974,14	19 049,53	19 700,00	13 010,97	6 689,03
Muut rahoitustuotot	191 653,18	149 205,96	105 600,00	85 081,46	20 518,54
Satunnaiset tuotot					
Tulorahoituksen korjauserät					
- Käyttöomaisuuden myyntivoitot	-1 941,00	-42 001,63	0,00	0,00	0,00
Investoinnit					
Rahoitusosuudet investointimenoihin	646 390,46	1 186 643,94	0,00	7 000,00	-7 000,00
Kuntayhtymäosuuden poisto taseesta					
Käyttöomaisuuden myyntitulot	100 000,00	50 800,00	0,00	0,00	0,00
Rahoitustoiminta					
Antolainasaamisten vähennykset					
Pitkäaikaisten lainojen lisäys	1 560 000,00	1 300 000,00	1 400 000,00	1 100 000,00	300 000,00
Lyhytaikaisten lainojen lisäys	0,00	0,00	0,00	0,00	0,00
Oman pääoman lisäykset		293 919,89		0,00	0,00
Kokonaistulot yhteensä	15 543 375,58	15 741 881,53	14 411 260,00	14 044 033,97	367 226,03
MENOT					
Varsinainen toiminta					
Toimintakulut	12 524 663,24	12 100 134,83	12 399 690,00	11 604 462,14	795 227,86
- Valmistus omaan käyttöön					
Korkokulut	82 552,23	61 712,31	54 000,00	44 321,49	9 678,51
Muut rahoituskulut	35 436,60	28 958,19	40 200,00	16 249,68	23 950,32
Satunnaiset kulut		37 150,00	0,00	0,00	0,00
Tulorahoituksen korjauserät					
+/- Pakollisten varausten muutos					
- Käyttöomaisuuden myyntitappiot					
Investoinnit					
Käyttöomaisuusinvestoinnit	1 116 536,22	1 330 726,89	686 000,00	479 153,16	206 846,84
Rahoitustoiminta					
Antolainasaamisten lisäys					
Pitkäaikaisten lainojen vähennys	1 254 839,52	1 100 976,66	1 160 000,00	1 157 505,89	2 494,11
Lyhytaikaisten lainojen vähennys	320 000,00	240 000,00	240 000,00	360 000,00	-120 000,00
Oman pääoman vähennykset					
Kokonaismenot yhteensä	15 334 027,81	14 899 658,88	14 579 890,00	13 661 692,36	918 197,64



KANNONKOSKEN KUNTA

TILINPÄÄTÖSLASKELMAT JA LIITETIEDOT v. 2016

KANNONKOSKEN KUNTA

TILINPÄÄTÖSLASKELMAT JA LIITETIEDOT

Sivu

TULOSLASKELMA

Kunta	93 - 94
Kunnan liikelaitos Piispala	95
Kunta ja kunnan liikelaitos	96
Konsernituloslaskelma	97

TASE

Kunta	98 - 99
Kunta ja kunnan liikelaitos	100 - 101
Konsernitase	102 - 103

RAHOITUSLASKELMA

Kunta	104
Kunta ja kunnan liikelaitos	105
Konsernin rahoituslaskelma	106

LIITETIEDOT	107 - 122
-------------------	-----------

LIIKELAITOKSET JA YHTIÖT	123 - 149
--------------------------------	-----------

KONSERNITILINPÄÄTÖS	150 - 159
---------------------------	-----------

LUETTELOT JA SELVITYKSET	160
--------------------------------	-----

TILINPÄÄTÖKSEN ALLEKIRJOITUS

JÄ TILINTARKASTAJAN TASEMERKINTÄ	161
--	-----

KANNONKOSKEN KUNTA

TULOSLASKELMA

Ulkoinen/Sisäinen

	Budjetti + muutos	TILINPÄÄTÖS 2016	Netto	Käyttö- %	Tilinp. 2015
TOIMINTATUOTOT					
Myyntituotot					
Liiketoiminnan myyntituotot	557 280	548 513,64	8 766,36	98,4	531 400,50
Täydet valtiolta saadut korvaukset			0,00		0,00
Korvaukset kunnilta ja kuntayhteisöiltä	59 070	101 098,81	-42 028,81	171,2	78 358,40
Muut suoritteiden myyntituotot	593 630	568 485,51	25 144,49	95,8	588 078,72
Myyntituotot	1 209 980	1 218 097,96	-8 117,96	100,7	1 197 837,62
Maksutuotot					
Opetus-, kultt.- ja sivistystoimen maksut	47 100	37 400,79	9 699,21	79,4	48 865,50
Muut palvelumaksut	33 300	27 822,01	5 477,99	83,5	39 673,40
Maksutuotot	80 400	65 222,80	15 177,20	81,1	88 538,90
Tuet ja avustukset	80 500	88 435,44	-7 935,44	109,9	74 426,12
Muut toimintatuotot					
Vuokratuotot	871 880	839 425,06	32 454,94	96,3	863 828,33
Muut toimintatuotot	11 200	9 767,95	1 432,05	87,2	52 834,51
Muut toimintatuotot	883 080	849 193,01	33 886,99	96,2	916 662,84
TOIMINTATUOTOT	2 253 960	2 220 949,21	33 010,79	98,5	2 277 465,48
TOIMINTAKULUT					
Henkilöstökulut					
Palkat ja palkkiot					
Maksetut palkat ja palkkiot	-1 824 410	-1 793 145,56	-31 264,44	98,3	-1 819 456,81
Jaksotetut palkat ja palkkiot		18 524,15	-18 524,15	-100,0	4 184,26
Henkilöstökorvaukset, henk.korjauserät	7 500	17 251,82	-9 751,82	230,0	52 400,34
Palkat ja palkkiot	-1 816 910	-1 757 369,59	-59 540,41	96,7	-1 762 872,21
Henkilösivukulut					
Eläkekulut	-614 860	-557 845,55	-57 014,45	90,7	-589 868,10
Muut henkilösivukulut	-92 160	-86 768,59	-5 391,41	94,1	-88 748,18
Henkilösivukulut	-707 020	-644 614,14	-62 405,86	91,2	-678 616,28
Henkilöstökulut	-2 523 930	-2 401 983,73	-121 946,27	95,2	-2 441 488,49
Palvelujen ostot					
Asiakaspalvelujen ostot	-7 462 180	-7 040 598,52	-421 581,48	94,4	-7 378 805,14
Muiden palvelujen ostot	-1 261 490	-1 102 105,45	-159 384,55	87,4	-1 144 332,13
Palvelujen ostot	-8 723 670	-8 142 703,97	-580 966,03	93,3	-8 523 137,27
Aineet, tarvikkeet ja tavarat					
Ostot tilikauden aikana	-555 090	-523 568,65	-31 521,35	94,3	-569 080,41
Aineet, tarvikkeet ja tavarat	-555 090	-523 568,65	-31 521,35	94,3	-569 080,41
Avustukset ja stipendit					
Avustukset ja stipendit kotitalouksille	-67 000	-54 725,24	-12 274,76	81,7	-63 997,93
Avustukset yhteisöille	-35 350	-33 052,86	-2 297,14	93,5	-28 521,62
Avustukset yrittäjille ja liikelaitoksille	-8 600	-9 375,56	775,56	109,0	-8 123,94
Avustukset ja stipendit	-110 950	-97 153,66	-13 796,34	87,6	-100 643,49
Muut toimintakulut					
Vuokrat	-466 970	-420 374,77	-46 595,23	90,0	-447 122,73
Muut toimintakulut	-19 080	-18 677,36	-402,64	97,9	-18 662,44
Muut toimintakulut	-486 050	-439 052,13	-46 997,87	90,3	-465 785,17
TOIMINTAKULUT	-12 399 690	-11 604 462,14	-795 227,86	93,6	-12 100 134,83
TOIMINTAKATE/JÄÄMÄ					
Verotulot	4 215 000	4 203 573,45	11 426,55	99,7	4 310 827,36
Valtionosuudet	6 417 000	6 414 418,88	2 581,12	100,0	6 195 971,00

KANNONKOSKEN KUNTA

TULOSLASKELMA

Ulkoisen/Sisäinen

	Budjetti + muutos	TILINPÄÄTÖS 2016	Netto	Käyttö- %	Tilinp. 2015
Rahoitustuotot ja -kulut					
Korkotuotot	19 700	13 010,97	6 689,03	66,0	19 049,53
Muut rahoitustuotot	105 600	85 081,46	20 518,54	80,6	149 205,96
Korkokulut	-54 000	-44 321,49	-9 678,51	82,1	-61 712,31
Muut rahoituskulut	-40 200	-16 249,68	-23 950,32	40,4	-28 958,19
Rahoitustuotot ja -kulut	31 100	37 521,26	-6 421,26	120,6	77 584,99
VUOSIKATE	517 370	1 272 000,66	-754 630,66	245,9	761 714,00
Poistot ja arvonalentumiset					
Suunnitelman mukaiset poistot	-570 000	-606 759,40	36 759,40	106,4	-606 522,82
Arvonalentumiset	0	0,00	0,00	0,0	0,00
Poistot ja arvonalentumiset	-570 000	-606 759,40	36 759,40	106,4	-606 522,82
Satunnaiset erät					
Satunnaiset kulut			0,00		-37 150,00
TILIKAUDEN TULOS	-52 630	665 241,26	-717 871,26	-1 264,0	118 041,18
Varausten ja rahastojen muutokset					
Poistoeron muutos		726,67	-726,67	-100,0	726,67
Varausten ja rahastojen muutokset		726,67	-726,67	-100,0	726,67
TILIKAUDEN YLI-/ALIJÄÄMÄ	-52 630	665 967,93	-718 597,93	-1 265,4	118 767,85

NUORISOKESKUS PIISPALA**KUNNAN LIKELAITOS****TULOSLASKELMA**

	1.1.2016	1.1.2015
	31.12.2016	31.12.2015
LIKEVAIHTO	3 647 408,18	3 494 764,95
Liiketoiminnan muut tuotot	336 121,57	355 417,17
Materiaalit ja palvelut		
Aineet, tarvikkeet ja tavarat		
Ostot tilikauden aikana	-751 433,16	-731 507,22
Varastojen lisäys(+) tai vähennys(-)	62 329,73	59 937,80
Ulkopuoliset palvelut	-132 100,04	-176 616,43
Materiaalit ja palvelut yhteensä	-821 203,47	-848 185,85
Henkilöstökulut		
Palkat ja palkkiot	-1 421 724,26	-1 311 103,22
Henkilösivukulut		
Eläkekulut	-269 718,73	-242 685,78
Muut henkilösivukulut	-93 834,04	-85 366,28
Henkilöstökulut yhteensä	-1 785 277,03	-1 639 155,28
Poistot ja arvonalentumiset		
Suunnitelman mukaiset poistot	-441 191,64	-336 867,80
Poistot ja arvonalentumiset yhteensä	-441 191,64	-336 867,80
Liiketoiminnan muut kulut	-651 647,54	-647 801,61
LIKEYLIJÄÄMÄ (ALIJÄÄMÄ)	284 210,07	378 171,58
Rahoitustuotot ja -kulut		
Tuotot muista pysyvien vastaavien sijoituksista		
Muut korko- ja rahoitustuotot		
Muilta	1 994,28	3 477,93
Korkokulut ja muut rahoituskulut		
Peruspääoman tuotto kunnalle	-50 000,00	-50 000,00
Muille	-145,30	-1 545,81
Rahoitustuotot ja -kulut yhteensä	-48 151,02	-48 067,88
YLIJÄÄMÄ (ALIJÄÄMÄ) ENNEN SATUNNAISIA ERIÄ	236 059,05	330 103,70
Satunnaiset erät	0,00	0,00
YLI- (ALIJÄÄMÄ) ENNEN TILINPÄÄTÖSSIIRTOJA JA VEROJA	236 059,05	330 103,70
Tilinpäätössiirrot		
Tuloverot		
Muut välittömät verot		
TILIKAUDEN YLIJÄÄMÄ (ALIJÄÄMÄ)	236 059,05	330 103,70

KANNONKOSKEN KUNTA

KUNNAN VIRALLINEN TULOSLASKELMA

Ulkoiset erät/kunnan ja liikelaitoksen tuloslaskelmat on yhdistelty

	KUNTA JA LIIKELAITOS YHTEENSÄ 01.01. - 31.12.2016		KUNTA JA LIIKELAITOS YHTEENSÄ 01.01. - 31.12.2015	
		Yhteensä		Yhteensä
Toimintatuotot				
Myyntituotot		3 735 194,77		3 538 735,77
Maksutuotot		65 222,80		88 538,90
Tuet ja avustukset		1 024 557,01		1 029 843,29
Muut toimintatuotot		588 513,04		626 746,01
		5 413 487,62		5 283 863,97
Valmistus omaan käyttöön				
Toimintamenot				
Henkilöstökulut				
Palkat ja palkkiot	-3 179 093,85		-3 073 975,43	
Henkilösivukulut				
Eläkekulut	-827 564,28		-832 553,88	
Muut henkilösivukulut	-180 602,63	-4 187 260,76	-174 114,46	-4 080 643,77
Palvelujen ostot		-8 263 361,80		-8 599 164,44
Aineet, tarvikkeet ja tavarat		-1 306 329,62		-1 384 713,97
Avustukset		-97 153,66		-100 643,49
Muut toimintakulut		-217 493,00		-226 328,27
		-14 071 598,84		-14 391 493,94
Toimintakate		-8 658 111,22		-9 107 629,97
Verotulot		4 203 573,45		4 310 827,36
Valtionosuudet		6 414 418,88		6 195 971,00
Rahoitustuotot ja -kulut				
Korkotuotot		15 005,25		22 527,46
Muut rahoitustuotot		24 666,46		74 299,27
Kunnan liikelaitos		0,00		0,00
Korkokulut		-44 321,49		-61 712,31
Muut rahoituskulut		-5 979,98		-5 597,31
		-10 629,76		29 517,11
Vuosikate		1 949 251,35		1 428 685,50
Poistot ja arvonalentumiset				
Suunnitelman mukaiset poistot	-1 047 951,04		-943 390,62	
Arvonalentumiset	0,00	-1 047 951,04	0,00	-943 390,62
Satunnaiset erät				
Satunnaiset tuotot				
Satunnaiset kulut		0,00		-37 150,00
		0,00		-37 150,00
Tilikauden tulos		901 300,31		448 144,88
Poistoeron lisäys(-) tai vähennys(+)		726,67		726,67
Varausten lisäys(-) tai vähennys(+)		0,00		0,00
Rahastojen lisäys(-) tai vähennys(+)		0,00		0,00
Tilikauden ylijäämä (alijäämä)		902 026,98		448 871,55

KANNONKOSKEN KUNTA
KUNNAN KONSERNITULOSLASKELMA

TULOSLASKELMA	v. 2016	v. 2015
Toimintatuotot	14 979 144,65	14 698 361,51
Toimintamenot	-23 230 696,51	-23 450 099,26
Osuus osakk. yhteisöjen voitosta (tappiosta)	0,69	-135,54
Toimintakate	-8 251 551,17	-8 751 873,29
Verotulot	4 203 573,45	4 310 827,36
Valtionosuudet	6 414 418,88	6 195 971,00
Rahoitustuotot ja -kulut		
Korkotuotot	23 164,04	29 404,56
Muut rahoitustuotot	30 045,96	81 523,33
Korkokulut	-52 819,01	-73 647,16
Muut rahoituskulut	-6 929,58	-9 538,90
	-6 538,59	27 741,83
Vuosikate	2 359 902,57	1 782 666,90
Poistot ja arvonalentumiset		
Suunnitelman mukaiset poistot	-1 301 301,84	-1 203 647,41
Arvonalentumiset	0,00	0,00
	-1 301 301,84	-1 203 647,41
Satunnaiset erät	0,00	-37 150,00
Tilikauden tulos	1 058 600,73	541 869,49
Tilinpäätössiirrot	2 671,35	3 222,39
Vähemmistöosuudet	9 290,60	10 182,64
Tilikauden ylijäämä (alijäämä)	1 070 562,68	555 274,52
TUNNUSLUVUT		
Toimintatuotot / Toimintakulut, %	64,48 %	62,68 %
Vuosikate / Poistot, %	181,35 %	148,11 %
Vuosikate, euroa / asukas	1 654,91	1 222,68
Asukasmäärä	1426	1458

KANNONKOSKEN KUNTA

TASE 31.12.2016

VASTAAVAA	31.12.2016		31.12.2015	
PYSYVÄT VASTAAVAT				
Aineettomat hyödykkeet				
Aineettomat oikeudet	3 701,57		12 419,58	
Muut pitkävaikutteiset menot	12 751,05		21 652,60	
Ennakkomaksut	<u>0,00</u>	16 452,62	<u>0,00</u>	34 072,18
Aineelliset hyödykkeet				
Maa- ja vesialueet	1 014 963,78		904 963,78	
Rakennukset	6 799 888,10		6 919 120,08	
Kiinteät rakenteet ja laitteet	2 233 706,90		2 335 411,24	
Koneet ja kalusto	62 876,52		102 672,41	
Ennakkomaksut ja keskeneräiset hankinnat	<u>50 460,93</u>	10 161 896,23	<u>16 715,40</u>	10 278 882,91
Sijoitukset				
Osakkeet ja osuudet	2 074 138,28		2 074 138,28	
Osakk. ja osuuks. arvostuserä				
Joukkovelkakirjasaamiset				
Muut lainasaamiset				
Muut saamiset				
Sis. peruspääomasijoitus	<u>1 699 861,08</u>	3 773 999,36	<u>1 699 861,08</u>	3 773 999,36
TOIMEKSIANTOJEN VARAT				
Valtion toimeksiannot	0,00		0,00	
Lahjoitusrahastojen erityiskatteet	<u>3 604,76</u>	3 604,76	<u>3 891,00</u>	3 891,00
VAIHTUVAT VASTAAVAT				
Vaihto-omaisuus				
Aineet ja tarvikkeet	999,53		821,54	
Keskeneräiset tuotteet	0,00		0,00	
Valmiit tuotteet	0,00		0,00	
Muu vaihto-omaisuus	0,00		0,00	
Ennakkomaksut	<u>0,00</u>	999,53	<u>0,00</u>	821,54
Saamiset				
Pitkäaikaiset saamiset				
Lainasaamiset	0,00		0,00	
Myyntisaamiset	<u>0,00</u>	0,00	<u>30 556,43</u>	30 556,43
Lyhytaikaiset saamiset				
Myyntisaamiset	772 863,70		872 752,28	
Lainasaamiset	2 000,00		10 000,00	
Muut saamiset	41 142,14		51 251,24	
Siirtosaamiset	<u>10 535,25</u>	826 541,09	<u>11 084,22</u>	945 087,74
Rahoitusarvopaperit				
Osakkeet ja osuudet	581 154,11		567 748,46	
Sijoitukset rahamarkk.instrum.	497 477,93		271 677,64	
Joukkovelkakirjalainasaamiset	1 033 133,93		1 253 577,08	
Muut arvopaperit	<u>0,00</u>	2 111 765,97	<u>0,00</u>	2 093 003,18
Rahat ja pankkisaamiset		612 071,09		64 755,87
VASTAAVAA YHTEENSÄ		17 507 330,65		17 225 070,21

KANNONKOSKEN KUNTA**TASE 31.12.2016**

VASTATTAVAA		31.12.2016		31.12.2015
OMA PÄÄOMA				
Peruspääoma	3 488 346,54		3 488 346,54	
Liittymismaksurahasto	0,00		0,00	
Arvonkorotusrahasto	0,00		0,00	
Muu oma pääoma	0,00		0,00	
Edell. tilikausien ylijäämä (alijäämä)	3 956 285,26		3 837 517,41	
Tilikauden ylijäämä / -alijäämä	<u>665 967,93</u>	8 110 599,73	<u>118 767,85</u>	7 444 631,80
POISTOERO JA VAPAAEHTOISET VARAUKSET				
Kertynyt poistoero	13 637,82		14 364,49	
Vapaaehtoiset varaukset	0,00		0,00	
Investointi ym. varaukset	<u>0,00</u>	13 637,82	<u>0,00</u>	14 364,49
PAKOLLISET VARAUKSET				
Eläkevaraukset				
Muut pakolliset varaukset	<u>0,00</u>	0,00	<u>0,00</u>	0,00
TOIMEKSIANTOJEN PÄÄOMAT				
Valtion toimeksiannot	0,00		0,00	
Lahjoitusrahastojen pääomat	19 793,74		20 279,98	
Muut toimeksiantojen pääomat	<u>0,00</u>	19 793,74	<u>0,00</u>	20 279,98
VIERAS PÄÄOMA				
Pitkäaikainen				
Joukkovelkakirjalainat				
Lainat rahoitus- ja vak.laitoksilta	5 765 000,00		5 755 000,00	
Lainat julkisyhteisöiltä	266 021,69		369 953,38	
Lainat muilta luotonantajilta				
Saadut ennakot				
Ostovelat				
Muut pitkäaikaiset velat	<u>108 426,45</u>	6 139 448,14	<u>108 426,45</u>	6 233 379,83
Lyhytaikainen				
Joukkovelkakirjalainat	0,00		0,00	
Lainat rahoitus- ja vak.laitoksilta	1 090 000,00		1 046 330,00	
Lainat julkisyhteisöiltä	103 931,71		111 175,91	
Lainat muilta luotonantajilta	1 440 000,00		1 800 000,00	
Saadut ennakot	56 497,69		76 019,75	
Ostovelat	252 772,58		177 874,72	
Muut lyhytaikaiset velat	67 229,54		70 272,41	
Siirtovelat	<u>213 419,70</u>	3 223 851,22	<u>230 741,32</u>	3 512 414,11
VASTATTAVAA YHTEENSÄ		17 507 330,65	17 225 070,21	

KANNONKOSKEN KUNTA

TASE 31.12.2016

KUNNAN VIRALLINEN TASE / KUNTA JA KUNNAN LIKELAITOS

Sisäiset liiketapahtumat on eliminoitu ja taseet yhdistetty

	<u>31.12.2016</u>		<u>31.12.2015</u>	
VASTAAVAA				
PYSYVÄT VASTAAVAT				
Aineettomat hyödykkeet				
Aineettomat oikeudet ja				
muut pitkävaikutteiset menot	96 445,31		117 143,87	
Ennakkomaksut	<u>0,00</u>	96 445,31	<u>0,00</u>	117 143,87
Aineelliset hyödykkeet				
Maa- ja vesialueet	1 080 779,08		970 779,08	
Rakennukset	13 143 282,36		13 097 788,74	
Kiinteät rakenteet ja laitteet	2 233 706,90		2 335 411,24	
Koneet ja kalusto	519 769,10		356 630,74	
Muut aineelliset hyödykkeet	0,00		0,00	
Ennakkom. ja keskeneräiset hankk.	<u>50 460,93</u>	17 027 998,37	<u>16 715,40</u>	16 777 325,20
Sijoitukset				
Osakkeet ja osuudet	2 365 690,29		2 365 690,29	
Osakk. ja osuusk. arvostuerät	0,00		0,00	
Joukkovelkakirjasaamiset	0,00		0,00	
Muut lainasaamiset	0,00		0,00	
Muut saamiset				
Sis. peruspääomasijoitus	<u>0,00</u>	2 365 690,29	<u>0,00</u>	2 365 690,29
TOIMEKSIANTOJEN VARAT				
Valtion toimeksiannot	0,00		0,00	
Lahjoitusrahastojen erityiskatteet	<u>3 604,76</u>	3 604,76	<u>3 891,00</u>	3 891,00
VAIHTUVAT VASTAAVAT				
Vaihto-omaisuus				
Aineet ja tarvikkeet	147 423,93		84 916,21	
Keskeneräiset tuotteet	0,00		0,00	
Valmiit tuotteet	0,00		0,00	
Muu vaihto-omaisuus	0,00		0,00	
Ennakkomaksut	<u>0,00</u>	147 423,93	<u>0,00</u>	84 916,21
Saamiset				
Pitkäaikaiset saamiset				
Lainasaamiset	403 325,79		403 325,79	
Myyntisaamiset	<u>0,00</u>	403 325,79	<u>30 556,43</u>	433 882,22
Lyhytaikaiset saamiset				
Myyntisaamiset	1 302 277,78		1 259 125,00	
Lainasaamiset	25 111,52		33 111,52	
Muut saamiset	205 103,67		161 207,07	
Siirtosaamiset	<u>10 535,25</u>	1 543 028,22	<u>11 084,22</u>	1 464 527,81
Rahoitusarvopaperit				
Osakkeet ja osuudet	581 154,11		567 748,46	
Sijoitukset rahamarkk.instrum.	497 477,93		271 677,64	
Joukkovelkakirjalainasaamiset	1 033 133,93		1 253 577,08	
Muut arvopaperit	<u>0,00</u>	2 111 765,97	<u>0,00</u>	2 093 003,18
Rahat ja pankkisaamiset		979 622,44		841 851,88
VASTAAVAA YHTEENSÄ		<u>24 678 905,08</u>		<u>24 182 231,66</u>

KANNONKOSKEN KUNTA

TASE 31.12.2016

KONSERNITASE Sisäiset erät eliminoitu ja taseet yhdistetty

	<u>31.12.2016</u>		<u>31.12.2015</u>	
VASTAAVAA				
PYSYVÄT VASTAAVAT				
Aineettomat hyödykkeet				
Aineettomat oikeudet	196 714,50		270 258,15	
Muut pitkävaikutteiset menot	77 167,85		42 729,50	
Ennakkomaksut	0,00	273 882,35	0,00	312 987,65
Aineelliset hyödykkeet				
Maa- ja vesialueet	1 288 357,52		1 126 157,43	
Rakennukset	15 163 595,83		15 201 565,73	
Kiinteät rakenteet ja laitteet	2 242 944,37		2 346 989,40	
Koneet ja kalusto	701 927,31		565 449,79	
Muut aineelliset hyödykkeet	6 409,98		6 409,98	
Ennakkomaksut ja kesken- eräiset hankinnat	611 323,10	20 014 558,11	156 640,64	19 403 212,97
Sijoitukset				
Osakkuusyhteisöosuudet	658 991,33		658 991,33	
Osakkeet ja osuudet	202 134,16		202 624,44	
Osakk. ja osuusk. arvostuserä	0,00		0,00	
Muut lainasaamiset	48 604,40		48 604,40	
Muut saamiset	0,00	909 729,89	0,00	910 220,17
TOIMEKSIANTOJEN VARAT				
Valtion toimeksiannot	2 306,74		3 571,74	
Lahjoitusrahastojen erityiskatteet	5 593,20	7 899,94	4 620,55	8 192,29
VAIHTUVAT VASTAAVAT				
Vaihto-omaisuus				
Aineet ja tarvikkeet	202 051,14		141 758,77	
Ennakkomaksut	0,00	202 051,14	0,00	141 758,77
Saamiset				
Pitkäaikaiset saamiset				
Lainasaamiset	0,00		0,00	
Myyntisaamiset	1 473,29	1 473,29	30 556,43	30 556,43
Lyhytaikaiset saamiset				
Myyntisaamiset	2 106 661,62		1 927 010,21	
Lainasaamiset	25 190,17		33 191,94	
Muut saamiset	331 687,77		269 587,48	
Siirtosaamiset	132 700,46	2 596 240,02	143 952,45	2 373 742,08
Rahoitusarvopaperit				
Osakkeet ja osuudet	581 154,11		567 748,46	
Sijoitukset rahamarkk.instrum.	569 027,93		372 642,64	
Joukkovelkakirjalainasaamiset	1 157 948,93		1 379 187,08	
Muut arvopaperit	4 730,00	2 312 860,97	4 730,00	2 324 308,18
Rahat ja pankkisaamiset		2 185 016,46		1 765 038,50
VASTAAVAA YHTEENSÄ		<u>28 503 712,17</u>		<u>27 270 017,04</u>

KANNONKOSKEN KUNTA**TASE 31.12.2016****KONSERNITASE**

Sisäiset erät eliminoitu ja taseet yhdistetty

	<u>31.12.2016</u>	<u>31.12.2015</u>
VASTATTAVAA		
OMA PÄÄOMA		
Peruspääoma	3 504 528,35	3 504 528,35
Osuus kuntayhtymien oman po:n lis.	0,00	0,00
Muut omat rahastot	11 991,81	11 446,92
Arvonkorotusrahassto	40 982,25	40 962,53
Muu oma pääoma	0,00	0,00
Edell. tilikausien ylijäämä (alijäämä)	10 291 468,24	9 736 329,90
Tilikauden ylijäämä (alijäämä)	<u>1 070 562,68</u>	<u>555 274,52</u>
	14 919 533,33	13 848 542,22
VÄHEMMISTÖOSUUDET	301 337,67	310 628,28
POISTOERO JA VAPAAEHTOISET VARAUKSET		
Kertynyt poistoero	26 634,17	28 845,78
Vapaaehtoiset varaukset		
Investointivaraukset	<u>3 687,69</u>	<u>4 700,26</u>
	30 321,86	33 546,04
PAKOLLISET VARAUKSET		
Eläkevaraukset		
Muut pakolliset varaukset	<u>177 035,38</u>	<u>162 019,31</u>
	177 035,38	162 019,31
TOIMEKSIANTOJEN PÄÄOMAT		
Valtion toimeksiannot	2 996,25	4 904,10
Lahjoitusrahastojen pääomat	29 830,21	29 475,60
Muut toimeksiantojen pääomat	<u>907,77</u>	<u>518,54</u>
	33 734,23	34 898,24
VIERAS PÄÄOMA		
Pitkäaikainen		
Lainat rahoitus- ja vak.laitoksilta	6 870 848,25	6 389 156,45
Lainat julkisyhteisöiltä	266 021,69	369 953,38
Lainat muilta luotonantajilta	0,00	0,00
Saadut ennakot	0,00	0,00
Muut pitkäaikaiset velat	101 736,54	101 736,54
Siirtovelat	<u>0,00</u>	<u>0,00</u>
	7 238 606,48	6 860 846,37
Lyhytaikainen		
Joukkovelkakirjalainat		
Lainat rahoitus- ja vak.laitoksilta	1 601 408,21	1 373 548,21
Lainat julkisyhteisöiltä	103 931,71	111 175,91
Lainat muilta luotonantajilta	1 440 000,00	1 800 000,00
Saadut ennakot	59 130,64	79 548,64
Ostovelat	992 404,88	894 940,69
Siirtovelat	1 406 684,93	1 581 436,15
Muut lyhytaikaiset velat	<u>199 582,85</u>	<u>178 886,98</u>
	5 803 143,22	6 019 536,58
VASTATTAVAA YHTEENSÄ	<u>28 503 712,17</u>	<u>27 270 017,04</u>

KANNONKOSKEN KUNTA

RAHOITUSLASKELMA

Ulkoinen/Sisäinen

	Budjetti + muutos	TILINPÄÄTÖS v. 2016	Netto	Käyttö-%	Tilinp. 2015
Toiminnan ja investointien rahavirta					
Toiminnan rahavirta					
Vuosikate	517 370	1 272 000,66	-754 630,66	245,9	761 714,00
Satunnaiset erät	0	0,00	0,00	0,0	-37 150,00
Tulorahoituksen korjauuserät	0	0,00	0,00		-42 001,63
Toiminnan rahavirta	517 370	1 272 000,66	-754 630,66	245,9	682 562,37
Investointien rahavirta					
Investointimenot	-686 000	-479 153,16	-206 846,84	69,8	-1 330 726,89
Rahoitusosuudet investointeihin	0	7 000,00	-7 000,00		1 186 643,94
Pys. vastaavien hyödykkeiden luov.tulot					
Investointien vars. myyntitulot	0	0,00	0,00	-100,0	8 798,37
Investointien myyntivoitot/-tappiot	0	0,00	0,00	-100,0	42 001,63
Pys. vastaavien hyödykkeiden luov.tulot	0	0,00	0,00	-100,0	50 800,00
Investointien rahavirta	-686 000	-472 153,16	-213 846,84	68,8	-93 282,95
Toiminnan ja investointien rahavirta	-168 630	799 847,50	-968 477,50	-474,3	589 279,42
Rahoituksen rahavirta					
Antolainauksen muutokset					
Antolainasaamisten lisäykset					
Antolainauksen muutokset					
Lainakannan muutokset					
Pitkäaikaisten lainojen lisäys	1 400 000	1 100 000,00	300 000,00	78,6	1 300 000,00
Pitkäaikaisten lainojen vähennys	-1 160 000	-1 157 505,89	-2 494,11	99,8	-1 100 976,66
Lyhytaikaisten ym. lainojen muutos	-240 000	-360 000,00	120 000,00	150,0	-240 000,00
Lainakannan muutokset	0	-417 505,89	417 505,89	-100,0	-40 976,66
Oman pääoman muutokset		0,00	0,00		293 919,89
Muut maksuvalmiuden muutokset					
Toimeksiantojen varojen ja pääom. muutos		-200,00	200,00	-100,0	-2 700,00
Vaihto-omaisuuden muutos		-177,99	177,99	-100,0	283,01
Saamisten muutos		149 103,08	-149 103,08	-100,0	-258 760,39
Korott. pitkä- ja lyhytaik. velkojen muut		35 011,31	-35 011,31	-100,0	-444 913,46
Muut maksuvalmiuden muutokset		183 736,40	-183 736,40	-100,0	-706 090,84
Rahoituksen rahavirta	0	-233 769,49	233 769,49	-100,0	-453 147,61
Rahavarojen muutos	-168 630	566 078,01	-734 708,01	-335,7	136 131,81
Kassavarat 31.12.					
		2 723 837,06	2 723 837,06	100,0	2 157 759,05
Kassavarat 1.1.					
		2 157 759,05	2 157 759,05	100,0	2 021 627,24
Kassavarojen muutos					
		566 078,01	566 078,01	100,0	136 131,81

KANNONKOSKEN KUNTA JA KUNNAN LIKELAITOS
VIRALLINEN RAHOITUSLASKELMA

	KUNNAN TILINPÄÄTÖS v. 2016	PIISPALAN TILINPÄÄTÖS v. 2016	ELIMINOINTI KIRJAUS v. 2016	TILINPÄÄTÖS YHTEENSÄ v. 2016	Vertailutieto TILINPÄÄTÖS v. 2015
Toiminnan ja investointien rahavirta					
Toiminnan rahavirta					
Vuosikate	+/- 1 272 000,66	677 250,69		1 949 251,35	1 428 686
Satunnaiset erät	+/- 0,00	0,00		0,00	-37 150
Tulorahoituksen korjauserät	+/- 0,00			0,00	-42 002
Toiminnan rahavirta, netto	+/- 1 272 000,66	677 250,69	0,00	1 949 251,35	1 349 534
Investointien rahavirta					
Investointimenot	- 479 153,16	-819 259,49		-1 298 412,65	-2 120 511
Investoinnit kuntayht. / osuuden poisto ta	- 0,00			0,00	0
Rahoitusosuudet investointimenoihin	+ 7 000,00	13 487,00		20 487,00	1 272 644
Käyttöomaisuuden myyntitulot	+ 0,00			0,00	8 798
Käyttöom. myyntitulo (voitto/tappio)	+/- 0,00			0,00	42 002
Investoinnit, netto	+/- -472 153,16	-805 772,49	0,00	-1 277 925,65	-797 067
Toiminnan ja investointien rahavirta, netto	+/- 799 847,50	-128 521,80	0,00	671 325,70	552 467
Rahoituksen rahavirta					
Antolainauksen muutokset					
Antolainasaamisten lisäykset	-				0
Antolainasaamisten vähennykset	+				0
	0,00	0,00	0,00	0,00	0
Lainakannan muutokset					
Pitkäaikaisten lainojen lisäys	+ 1 100 000,00			1 100 000,00	1 300 000
Pitkäaikaisten lainojen vähennys	- 1 157 505,89			-1 157 505,89	-1 100 977
Lyhytaikaisten lainojen muutos	+/- -360 000,00	0,00		-360 000,00	-240 000
	-417 505,89	0,00	0,00	-417 505,89	-40 977
Oman pääoman muutokset	+/- 0,00			0,00	293 920
Muut maksuvalmiuden muutokset					
Toimeksiantojen varojen ja pääomien muutokset	-200,00			-200,00	-2 700
Vaihto-omaisuuden muutos	-177,99	-62 329,73		-62 507,72	-59 655
Saamisten muutos	149 103,08	-191 726,21	5 320,85	-37 302,28	-245 526
Korottomien velkojen muutos	35 011,31	-26 966,92	-5 320,85	2 723,54	-429 509
Rahoituksen rahavirta	-233 769,49	-281 022,86	0,00	-514 792,35	-484 446
Rahavarojen muutos	566 078,01	-409 544,66	0,00	156 533,35	68 021
Rahavarat 31.12.	2 723 837,06	367 551,35		3 091 388,41	2 934 855
Rahavarat 01.01.	2 157 759,05	777 096,01		2 934 855,06	2 866 834
Rahavarojen muutos	566 078,01	-409 544,66	0,00	156 533,35	68 021

KANNONKOSKEN KUNTA
KUNNAN KONSERNIN RAHOITUSLASKELMA

	01.01. - 31.12.2016		01.01. - 31.12.2015	
Toiminnan ja investointien rahavirta				
Toiminnan rahavirta				
Vuosikate	+/-	2 359 902,57	+/-	1 782 666,90
Satunnaiset erät	+/-	0,00	+/-	-37 150,00
Tulorahoituksen korjauserät	+/-	14 716,48	+/-	-32 283,17
Toiminnan rahavirta, netto	+/-	2 374 619,05	+/-	1 713 233,73
Investointien rahavirta				
Investointimenot	-	-1 890 063,99	-	-2 417 513,49
Investoinnit kuntayht./osuuden poisto taseesta	-	-	-	-
Rahoitusosuudet investointimenoihin	+	21 451,14	+	1 274 689,29
Käyttöomaisuuden myyntitulot	+	1 168,52	+	14 485,48
Käyttöom. myyntitulo (voitto/tappio)	+/-	0,00	+/-	42 001,63
Investoinnit, netto	+/-	-1 867 444,33	+/-	-1 086 337,09
Toiminnan ja investointien rahavirta, netto	+/-	507 174,72	+/-	626 896,64
Rahoituksen rahavirta				
Antolainauksen muutokset				
Antolainasaamisten lisäykset	-	0,00	-	0,00
Antolainasaamisten vähennykset	+	0,00	+	0,00
		0,00		0,00
Lainakannan muutokset				
Pitkäaikaisten lainojen lisäys	+	1 665 000,00	+	1 300 000,00
Pitkäaikaisten lainojen vähennys	-	-1 250 814,10	-	-1 200 901,02
Lyhytaikaisten lainojen muutos	+/-	-175 810,00	+/-	-147 340,00
		238 375,90		-48 241,02
Oman pääoman muutokset	+/-	-7,95	+/-	267 474,83
Muut maksuvalmiuden muutokset				
Toimeksiantojen varojen ja pääomien muutokset		-871,64		-5 663,92
Vaihto-omaisuuden muutos		-60 847,42		-55 463,48
Saamisten muutos		-252 889,98		-302 189,20
Korottomien velkojen muutos		-22 402,89		-285 184,23
Rahoituksen rahavirta		-98 643,98		-429 267,02
Rahavarojen muutos		408 530,74		197 629,62
Rahavarat 31.12.		4 497 877,43		4 089 346,69
Rahavarat 01.01.		4 089 346,69		3 891 717,07
Rahavarojen muutos		408 530,74		197 629,62
TUNNUSLUVUT				
Investointien tulorahoitus, %		126,29 %		155,90 %
Toiminnan ja investointien rahavirran kertymä 5 vuodelta, 1000 eur		-1 041		-3 399
Lainanhoitokate		1,63		1,31
Kassan riittävyys, pv		89 pv		54 pv
Asukasmäärä		1426		1458

TILINPÄÄTÖKSEN LAATIMISTA KOSKEVAT LIITETIEDOT

Liitetieto: 1

Käyttöomaisuuden arvostus

Käyttöomaisuus on merkitty taseeseen hankintamenoon vähennettynä suunnitelman mukaisilla poistoilla. Suunnitelman mukaiset poistot on laskettu ennalta laaditun poistosuunnitelman mukaisesti. Suunnitelmapoistojen laskentaperusteet on esitetty tuloslaskelman liitetiedoissa.

Sijoitusten arvostus

Pysyvien vastaavien käyttöomaisuusosakkeet on merkitty taseessa hankintamenoon tai sitä alempaan arvoon. (asunto-osakkeet yms.)

Vaihto-omaisuuden arvostus

Vaihto-omaisuus on merkitty taseeseen hankintamenoissa.

Rahoitusomaisuuden arvostus

Saamiset on merkitty taseeseen nimellisarvoon tai sitä alempaan todennäköiseen arvoon.

Rahoitusomaisuusarvopaperit on merkitty taseeseen hankintamenoon tai sitä alempaan todennäköiseen luovutushintaan.

Pakolliset varaukset

Kannonkosken kunnan taseessa ei ole pakollisia varauksia.

Liitetieto: 2 - 6

Tuloksen ja taseen vertailukelpoisuus

Tuloslaskelmaa, tasetta ja rahoituslaskelmaa voidaan pitää vertailukelpoisina edelliseen vuoteen verrattaessa. Kaavat ovat pysyneet samanlaisina ja vertailukelpoisina edellisiin vuosiin. SoTen käsittelyssä muutos. Vuonna 2009 SoTe siirtyi kuntayhtymän hoidettavaksi. Menot on laskutettu asiakaspalvelujen ostoina talousarvion mukaan. Vuodesta 2015 alkaen sosiaali- ja terveydenhoito laskuttaa todellisten kustannusten mukaan. SoTe kirjasi vuoden 2015 tilinpäätökseen kuntakohtaiset yli-/alijäämäosuudet edellisiltä tilikausilta. Nämä osuudet kirjattiin kunnissa edellisten vuosien yli-/alijäämätilille. Kannonkosken ylijäämäosuus edellisistä vuosista oli 293.919,89 euroa ja se kirjattiin taseeseen edellisten tilikausien yli-/alijäämätilille.

Liikelaitos

Kunnallinen liikelaitos on yhdistelty tilinpäätöslaskelmiin rivi riviltä. Sisäiset erät ennen yhdistelyä on eliminoitu. Liikelaitos esitetään myös omana ryhmänä liitetiedoissa, vaikka kunnan virallisissa tilinpäätöslaskelmissä liikelaitos on mukana.

Laskennallisesti eriytetty liiketoiminta

Vesihuoltolaitoksen eriyttämisvelvoite tuli voimaan 1.1.2002 alkaen ja oli laskennallinen eriyttäminen. Toiminnan kustannukset ovat mukana kunnan käyttötalous- ja investointiosassa, sekä kunnan tulos- ja rahoituslaskelmassa. Vuonna 2016 vesihuoltolaitoksesta muodostettiin kirjanpidollinen taseyksikkö.

Vesihuoltoyksikölle tuli tasejatkuvuus ja lisäksi liitetietoihin tehdään rahoituslaskelma.

Liitetiedoissa esitetään vesihuollon taseyksikön tuloslaskelma, tase ja rahoituslaskelma.

Liitetieto: 7

Valuuttamääräiset erät

Ulkomaanrahan määräiset saamiset ja velat muutetaan euroiksi tilinpäätöspäivän kurssin mukaan.

Konsernitilinpäätös

Konsernitase ja sen laatiminen esitetään erikseen omana ryhmänä, vaikka konserni on mukana tilinpäätöslaskelmissä. Tilikaudelta 2008 laadittiin ensimmäisen kerran konsernitilinpäätös, joka sisälsi konsernitaseen, konsernituloslaskelman ja konsernin rahoituslaskelman. Kuntayhtymän investointien valtionosuusien kirjaamistavan muuttuminen vaikuttaa, että Keski-Suomen Sairaanhoidopiirin ilmoittama peruspääomaosuus on 541.959,17 euroa, kun kunnan taseessa on yhteensä 541.728,60 euroa kuntayhtymäosuutena. Muutosta ei kirjata tilinpäätöksessä kunnan taseeseen, vaan annetaan tiedoksi tilinpäätöksen yhteydessä. Konsernitasetta laadittaessa vähennetään erotus konsernitaseen muusta omasta pääomasta. Konserniin tulleet uudet tytäryhtiöt ym. muutokset ovat konserniliitetiedoissa.

TULOSLASKELMAN LIITETIEDOT

Toimintatuotot ja liiketoiminnan myyntituotot
(KPA 2:3 § 1 soveltaen)

Kunnan toimintatuotot tehtäväalueittain

Liitetieto: 8

	Sis.+ ulkoiset 2016	Sis.+ ulkoiset 2015	Sis.+ ulkoiset 2014	Sis.+ ulkoiset 2013	Ulkoiset v. 2016	Ulkoiset v. 2015	Ulkoiset v. 2014	Ulkoiset v. 2013
Toimistopalvelut ym. yleishall.	28 079	21 474	18 938	19 276	24 069	18 139	16 110	15 837
Vaalit	0	2 514	2 400	0	0	2 514	2 400	0
Elinkeinotoimi	429	744	2 262	2 306	429	744	2 262	2 306
Maaseututoimi	0	0	0	0	0	0	0	0
Sosiaalipalvelut ym.(työllisyys)	6 434	0	10 868	11 669	6 434	0	10 868	11 669
Tukipalvelut ym.sos.toimi	4 610	5 336	1 320	1 997	4 610	5 336	1 320	1 997
Sivistystoimi	65 606	59 525	47 140	59 191	65 606	59 525	45 707	57 927
Varhaiskasvatus	28 905	37 239	47 882	65 919	28 905	37 239	47 882	65 919
Peruskoulu	105 020	86 149	77 673	67 555	103 586	83 614	76 981	66 149
Muu koulutus/musiikkikoulutus	24 096	23 256	21 084	20 950	24 096	23 256	21 084	20 950
Kirjasto ja kultt.palvelut	6 714	9 669	20 344	15 575	6 714	9 669	20 344	15 575
Nuorisotoimi	7 251	17 684	34 060	35 801	7 251	17 684	33 857	35 371
Liikuntatoimi	0	55	0	81	0	55	0	81
Tekninen toimi	2 811	3 955	4 296	4 116	661	721	707	799
Rakennukset ja huoneistot	416 221	434 606	471 618	513 628	162 309	151 889	162 581	184 553
Vuokralle annetut -"-	430 503	432 632	398 021	368 057	423 734	425 432	391 886	364 657
Ruoka- ja siivousyksikkö	506 318	543 158	596 244	589 237	264 105	266 782	302 501	262 681
Maa- ja metsätilat	3 613	63 452	54 397	68 191	3 613	63 452	54 397	68 191
Maa-al. vuokraus	2 395	3 902	2 400	2 414	2 395	3 902	2 400	2 414
Venesatama	328	334	345	277	328	334	345	278
Tekninen toimi/alueet ym.(työll)	14 254	3 532	22 943	45 778	14 254	3 532	22 788	45 778
Kaukolämpölaitos	382 409	359 192	412 815	460 726	217 892	200 337	231 660	281 338
Vesilaitos	58 924	55 481	49 689	60 156	47 671	44 105	45 909	47 879
Viemärilaitos	126 031	113 576	123 246	115 799	106 254	95 743	94 552	96 003
Rakennusvalvonta	0	0	0	0	0	0	0	0
TEHTÄVÄALUEITTEN TUOTOT	2 220 949	2 277 465	2 419 984	2 528 701	1 514 916	1 514 004	1 588 539	1 648 351

TULOSLASKELMAN LIITETIETOJA

Liitetieto: 9 - 10

Verotulojen erittely

	Toteutuma v. 2014	Toteutuma v. 2015	Talousarvio v. 2016	Toteutuma v. 2016	Poikkeama v. 2016
Verotulot					
Kunnan tulovero	3 304 929,36	3 343 347,29	3 315 000,00	3 258 628,50	-56 371,50
Osuus yhteisöveron tuotosta	492 989,68	576 471,67	460 000,00	506 966,46	46 966,46
Kiinteistövero	421 778,76	391 008,40	440 000,00	437 978,49	-2 021,51
Muut verotulot					0,00
Yhteensä	4 219 697,80	4 310 827,36	4 215 000,00	4 203 573,45	-11 426,55
Muutos edelliseen vuoteen	255 226,22	91 129,56		-107 253,91	
	6,44 %	2,16 %		-2,49 %	
Veroprosentti	21,00	21,00		21,00	
Asukasluku	1 477	1 458		1 425	

VEROTULOJEN KERTYMINEN TULOSLASKELMAAN ERI TILINPÄÄTÖSVUOSINA

1000 eur	v. 2012	v. 2013	v. 2014	v. 2015	v. 2016
Ansio- ja pääomatulovero	2 891	3 247	3 305	3 343	3 259
Yhteisövero	345	292	493	577	507
Kunnallisvero yhteensä	3 236	3 539	3 798	3 920	3 766
Kiinteistövero	293	425	422	391	438
Verotulot yhteensä	3 529	3 964	4 220	4 311	4 204

Valtionosuuksien erittely

	Toteutuma v. 2014	Toteutuma v. 2015	Talousarvio v. 2016	Toteutuma v. 2016	Poikkeama v. 2016
Kunnan peruspalveluiden valtionosuus (ilman tasauksia)	5 393 476,00	5 051 733,00		5 295 008,00	
Verotuloihin perustuva valtionosuuksien tasau	1 467 411,00	1 529 783,00		1 474 687,00	
Järjestelmämuutoksen tasaus	0,00	0,00		0,00	
Opetus- ja kultt.toi men muut valtionosuudet	-482 270,00	-385 545,00		-355 276,00	
Yhteensä	6 378 617,00	6 195 971,00	6 417 000,00	6 414 419,00	-2 581,00
Muutos edelliseen vuoteen	97 555,00	-182 646,00		218 448,00	
	1,55 %	-2,86 %		3,53 %	

Harkinnanvaraista rahoitusavustusta ei ole saatu vuosina 2004-2016

VERORAHOITUS	v. 2012	v. 2013	v. 2014	v. 2015	v. 2016
Tuloslaskelman valtionos. milj. euroa	5,9	6,3	6,4	6,2	6,4
Verotulot	3,5	3,9	4,2	4,3	4,2
Ns. VERORAHOITUS	9,4	10,2	10,6	10,5	10,6

KÄYTTÖOMAISUUDEN JA MUIDEN PITKÄVAIKUTTEISTEN MENOJEN

POISTOSUUNNITELMA 01.01.2013 alkaen

LIITETIETO: 12

1 AKTIVOITAVAT MENOT

Alle 5.000,00 euron hankinnat kirjataan hankintakauden kuluksi, vaikka hyödyke vaikuttaisi kunnassa useammalla tilikaudella.

2 KÄYTTÖOMAISUUDEN ARVOSTUS

Poistoperustana käytetään hankintahintaa, josta vähennetään saadut valtionosuudet.

3 POISTOJEN ALOITTAMISAJANKOHTA JA POISTOAIKA

Poistot käyttöomaisuuden hankintamenosta aloitetaan hyödykkeen käyttöönottoa seuraavan kuukauden alusta. Käyttöomaisuutta myytessä poistojen laskenta lopetetaan sen kuukauden loppuun jolloin hyödyke on luovutettu.

Poistoaika määräytyy oheisen taulukon alarajojen perusteella, ellei tietyille hyödykkeelle ole syytä käyttää erillistä hyödykekohtaista pitempää poistoaikaa. Alaraja koskee uusia hankkeita v.2013 alkaen.

Käytetyn käyttöomaisuuden ostaminen tai peruskorjaus:

Poistoaikaksi otetaan jäljellä oleva taloudellinen pitoaika, jonka määrittelee kunnaninsinööri.

4 POISTOKOhteiden Ryhmittely, Poistoaikat- ja -menetelmät

PYSYVÄT VASTAAVAT	Poistoaika	Poistomenetelmä
AINEETTOMAT HYÖDYKKEET		
Aineettomat oikeudet	5 - 20	tasapoisto
Muut pitkävaikutteiset menot		
* Perustamis- ja järjestelymenot	2 - 5	”
* Tutkimus- ja kehittämismenot	2 - 5	”
* Konserniliikearvo	2 - 5	”
* Liikearvo	2 - 5	”
* ATK-ohjelmistot	2 - 5	”
* Muut	2 - 5	”
AINEELLISET HYÖDYKKEET		
Maa- ja vesialueet	ei poistoaikaa	ei poistoaikaa
Rakennukset ja rakennelmat		
* Hallinto- ja laitosrakennukset	20 - 50	tasapoisto
* Tehdas- ja tuotantorakennukset	20 - 30	”
* Talousrakennukset	10 - 20	”
* Vapaa-ajan rakennukset	20 - 30	”
* Asuinrakennukset	30 - 50	”
Kiinteät rakenteet ja laitteet		
* Kadut, tiet, torit ja puistot	15 - 20	tasapoisto
* Sillat, laiturit ja uimalat	10 - 30	”
* Muut maa- ja vesirakenteet	15 - 30	”
* Vedenjakeluverkosto	30 - 40	”
* Viemäriverkko	30 - 40	”
* Kaukolämpöverkko	20 - 30	”
* Sähköjohdot, muuntoasemat, ulkoval. lait.	15 - 20	”
* Puhelinverkko, keskusasema ja alakeskuk.	10 - 20	tasapoisto
* Maakaasuverkko	20 - 25	”
* Muut putki- ja kaapeliverkot	15 - 20	”
* Sähkö-, vesi- yms. laitosten laitoskon. ja lait.	10 - 20	”
* Kiinteät nosto- ja siirtolaitteet	15 - 20	”
* Liikenteen ohjauslaitteet	10 - 15	”
* Muut kiinteät koneet, laitteet ja rakenteet	10 - 15	”
Koneet ja kalusto		
* Rautaiset alukset	15 - 20	tasapoisto
* Puiset alukset ja muut uivat työkoneet	8 - 15	”
* Muut kuljetusvälineet	4 - 7	”
* Muut liikkuvat työkoneet	5 - 10	”
* Muut raskaat koneet	10 - 15	”
* Muut kevyet koneet	5 - 10	”
* Sairaala-, terveydenhuolto- ja yms. laitteet	5 - 15	”
* ATK-laitteet	3 - 5	”
* Muut laitteet ja kalusteet	3 - 5	”
Muut aineelliset hyödykkeet		
* Luonnonvarat	Käytön mukaan	Käytön mukaan
* Arvo- ja taide-esineet	ei poistoaikaa	ei poistoaikaa
Keskeneräiset hankinnat	ei poistoaikaa	ei poistoaikaa
Osakkeet ja osuudet	ei poistoaikaa	ei poistoaikaa

TULOSLASKELMAN LIITETIETOJA

SATUNNAISET KULUT JA TUOTOT TULOSLASKELMASSA

Liitetieto: 11

	v. 2016	v. 2015	v. 2014	v. 2013	v. 2012	v. 2011	v. 2010
<u>Satunnaiset kulut:</u>	ulkoiset	ulkoiset	ulkoiset	ulkoiset	ulkoiset	ulkoiset	ulkoiset
Suojarinteen kuntayhtymä							
Kuntayhtymän purkamiseen liittyvänä toimenpiteenä							
Kunnan taseesta poistettiin kuntayhtymäosuus							
Kiinteistöjen purkaminen(koulu,nuorisotila)	0	37 150			59 174		
SATUNNAISET KULUT yhteensä	0	37 150	0	0	59 174	0	0
	v. 2016	v. 2015	v. 2014	v. 2013	v. 2012	v. 2011	v. 2010
<u>Satunnaiset tuotot:</u>	ulkoiset	ulkoiset	ulkoiset	ulkoiset	ulkoiset	ulkoiset	ulkoiset
Tuloslaskelmassa näitä ei ole							
SATUNNAISET TUOTOT yhteensä	0	0	0	0	0	0	0

Liitetieto: 13

Erittely suunnitelman mukaisten poistojen ja poistonalaisten investointien vastaavuudesta
Tässä on huomioitu suunnitteluvuodet.

	TP-2014	TP-2015	TP-2016	Ta-2017	Ta-2018	Ta-2019
Poistonalaiset investoinnit	1 116 536	1 330 727	479 153	1 520 000	1 800 000	370 000
Rahoitusosuudet	649 390	1 186 644	7 000	500 000	500 000	0
Investointien omahankintamenot	467 146	144 083	472 153	1 020 000	1 300 000	370 000
Suunnitelman mukaiset poistot	599 691	606 523	606 759	570 000	650 000	680 000
Kuuden vuoden keskiarvo:						
Suunnitelman mukaiset poistot	618 829					
Poistonalaisten investointien omahankintameno	628 897					
Poikkeama, euroa	-10 068					
Poikkeama, %	-1,60	(v.2013 = -52,79,	v.2014 = -29,45	v.2015 =23,89)		
Olenaisena poikkeamana pidetään 10 %:n tai sitä suurempaa erotusta.	v.2016	v.2015	v. 2014			
Jos eroa verrataan suunnitelman mukaisiin poistoihin	1,63	31,38	41,75			
Jos eroa verrataan investointeihin:	-1,60	-23,89	-29,45			
Eli sumupoistot ovat investoinnista:	98,40	76,11	70,55			

Investointi- ja poistotason suuri poikkeama aiemmin johtuu siitä, että tarkastelujaksolla oli poikkeusta suuremmat investoinnit. Poistosuunnitelma muuttui 1.1.2013 alkaen. Tilannetta seurataan ja huomioidaan jatkossakin peruskorjauskohteissa jäljellä oleva taloudellinen pitoaika, mikä on poistoaikaa lyhentävä ja poistojen määrää lisäävä. Tulevina vuosina investointien kasvaminen muuttaa poikkeama lukua. Tässä oletuksena, että osa investoinneista toteutuu leasingrahoituksena.

Liitetieto: 14

Tuottoihin ja kuluihin sisältyvät pakollisten varausten muutokset (KPA 2:3.1 § 4-kohta)
Tuloslaskelman tuottoihin ja kuluihin sisältyvistä pakollisten varausten muutoksista sekä muista muuhun kuin tilikauteen liittyvistä eristä annettava selvitys.
Vuonna 2016 tällaisia eritä tuloslaskelmassa ei ole.

TULOSLASKELMAN LIITETIETOJA

Liitetieto: 15

Vuosikatteeseen vaikuttavia eriä.

Tuloslaskelman toimintatuotoissa on maa-alueiden myynnistä syntynyt myyntivoitto.

	Ta-2016	Tot.-2016	v.2015
Käyttöomaisuuden myyntivoitto	0,00	0,00	42 001,63
Käyttöomaisuuden myyntitappiot	0,00	0,00	0,00
	<u>0,00</u>	<u>0,00</u>	<u>42 001,63</u>

Liitetieto: 16

Tuloslaskelmassa korkotuotot ja korkokulut esitetään erikseen omana eränä, joten niitä ei tarvitse esittää erikseen. Tässä tehty erittely, että kunnan sijoituskorkoja voidaan seurata paremmin.

	v. 2016	v. 2015	v. 2014	v. 2013	v. 2012	v. 2011	v. 2010
Korkotulot							
ulkoiset erät:							
Korkotuotot sijoituksista	10 683	15 425	25 948	30 768	33 717	30 843	28 097
Korkotuotot talletuksista	0	0	0	0	0	0	0
Korkotuotot antolainoista	2 328	3 625	3 026	3 574	3 747	1 582	971
Korkotuotot yhteensä / ulkoiset	13 011	19 050	28 974	34 342	37 464	32 424	29 068
Rahoitustuotot							
Osinkotuotot	7 817	7 108	7 330	7 092	7 079	8 450	8 450
Verotilitysten korkotuotot	122	352	0	0	355	5 319	2 778
Arvopapereiden myyntivoitot / kaupankäynti	16 175	64 818	104 420	144 763	223 304	141 627	130 672
Arvopapereiden alaskirjausten purkaminen	0	0	0	13 989	37 545	0	1 139
Muut rahoitustuotot	552	2 022	4 033	1 551	1 317	2 760	1 048
Rahoitustuotot yhteensä / ulkoiset	24 666	74 299	115 783	167 394	269 600	158 157	144 088
Rahoituskulut							
Muiden palveluiden ostot	2 626	3 059	3 995	4 401	3 127	3 153	790
Muut rahoituskulut	712	581	3 453	10 996	1 556	200	61
Arvopapereiden myyntitappiot / kaupankäynti	0	0	2 118	1 528	3 627	34 406	20 222
Arvopapereiden arvonalentuminen / alaskirjau:	2 496	412	0	1 198	0	73 900	0
Rahoituskulut yhteensä / ulkoiset	5 835	4 052	9 566	18 124	8 310	111 659	21 074

Liitetieto: 17

Tilinpäätöksessä kirjataan investointivaraukseen liittyvä poistoeron muutos.

Kunta ei kirjaa poistoeroa verotussyistä, vaan tässä on poistoeron kirjanpidollinen kirjaus.

	v. 2016	v. 2015	v. 2014	v. 2013	v. 2012	v. 2011	v. 2010	v. 2009
Investointivaraukseen liittyvä poistoeron muutos	726,67	726,67	726,67	726,67	726,67	726,67	726,67	726,67

TASEEN LIITETIEDOT

Taseen vastaavia koskevat liitetiedot

Liitetieto: 18

Lainan liikkeeseen laskemisesta aiheutuneet kuluksi kirjaamattomat menot ja pääoma-alennukset (KPA 2:4.1 § 5-kohta), jos tällaisia kuluja on aktivoitu; Kannonkosken kunnalla tällaisia ei ole.

Liitetieto: 19

Arvonkorotusten periaatteet ja arvonmäärittäminen (KPA 2:4.1 § 6-kohta)

Liitetiedon perusteella tilinpäätöksestä tulee saada selville mihin tilinpäätöksen eriin arvonkorotukset ovat vaikuttaneet. Kannonkosken kunnalla tällaisia ei ole.

Liitetieto: 20

Jos korkomenoja on luettu hyödykkeen hankintamenoon, selvitys tilikaudella aktivoitujen korkomenojen määrästä (KPA 2:4.1 § 8-kohta); Kannonkosken kunnalla tällaisia ei ole.

Liitetieto: 21

PYSYVÄT VASTAAVAT KÄYTTÖOMAISUUS JA POISTOT

KÄYTTÖOMAISUUS	Muut pitkävaik. menot ja oik.	Maa-alueet	Rakennukset	Kiint. rakenteet ja laitt.	Koneet ja kalusto	Keskener. hankkeet	YHTEENSÄ 31.12.16
Tasearvo 01.01.2016	34 072,18	904 963,78	6 919 120,08	2 335 411,24	102 672,41	16 715,40	10 312 955,09
Hankinnat (netto) tilikaudella		110 000,00	247 768,95	53 970,36	26 668,32	33 745,53	472 153,16
Keskener. hankkeet valmistuneet						0,00	0,00
Poistot/arvonal. tilikaudella	-17 619,56		-367 000,93	-155 674,70	-66 464,21		-606 759,40
Käyttöomaisuuden myynti							0,00
Tasearvo 31.12.2016	16 452,62	1 014 963,78	6 799 888,10	2 233 706,90	62 876,52	50 460,93	10 178 348,85
111 AINEETTOMAT HYÖDYKKEET	16 452,62		Käyttöomaisuus, mistä tehdään sumu-poistot				9 163 385,07
112 AINEELLISET HYÖDYKKEET	10 161 896,23		Maa-alueet				1 014 963,78
YHTEENSÄ	10 178 348,85		Yhteensä				10 178 348,85

Tilikauden aikana kului kirjatut
pienhankinnat 37.344,84 e

OSAKKEET JA OSUUDET	Kuntayhtymä- osuudet	Peruspo:n sijoitus	Osakkeet osakk. yht.	Muut osakk. ja osuudet	Muid. osakk. arvonk.	Keskener. hankkeet	31.12.2016 YHTEENSÄ
Tasearvo 01.01.2016	636 103,00	1699861,08	1 124 754,91	313 280,37	0,00	0,00	3 773 999,36
Lisäys tilikaudella				0,00			0,00
Keskener. hankkeet valmistuneet							0,00
Vähennys tilikaudella			0,00				0,00
Tasearvo 31.12.2016	636 103,00	1699861,08	1 124 754,91	313 280,37	0,00	0,00	3 773 999,36

PYSYVÄT VASTAAVAT	31.12.2016
KÄYTTÖOMAISUUS	10 178 348,85
OSAKKEET JA OSUUDET	3 773 999,36
YHTEENSÄ	13 952 348,21

KANNONKOSKEN KUNTA

Liitetieto: 22 - 24

Omistukset muissa yhtiöissä ilmoitetaan tilinpäätöksen liitetiedoissa

YHDISTELMÄ KONSERNITILINPÄÄTÖKSEEN SISÄLTYVISTÄ YHTEISÖISTÄ

Omistuksen muissa yhteisöissä

Tilanne 31.12.2016

Kotipaikka	Omistus- osuus %	Konsernin omistus- osuus %	Kuntakonsernin osuus eur		
			Omasta pääomasta eur	Vieraasta pääomasta eur	Tilikauden voitosta/ tappiosta

Tytäryhteisöt

As Oy Kannonkosken Aurinkorinne	Kannonkoski	62,00	62,00	987 441,44	3 356,83	1 389,98
Kannonkosken OIVA Oy	Kannonkoski	100,00	100,00	53 311,65	81 874,42	-9 853,33
Muonion Järvirinne Oy	Muonio	100,00	100,00	212 031,48	0,00	-3 627,37
Piispalan kokous- ja hyvinv.palv.	Kannonkoski	100,00	100,00	110 360,57	454 416,68	77 560,08
Sinisen Tien Helmi	Kannonkoski	99,88	99,88	7 598,45	400,00	-54,00
YHTEENSÄ				1 370 743,59	540 047,93	65 415,36

Kuntayhtymät

SoTe Kuntayhtymä						
SAARIKKA	Saarijärvi	6,17	6,17	28 277,08	657 813,87	0,00
Äänekosken ammatillisen koulutuksen kuntayhtymä	Äänekoski	1,59	1,59	429 385,91	45 042,61	13 055,94
Keski-Suomen Sairaanhoidopiiri	Jyväskylä	1,13	1,13	600 744,25	2 382 210,80	108 920,49
Keski-Suomen Liitto	Jyväskylä	0,43	0,43	9 558,12	6 454,95	-613,83
YHTEENSÄ				1 067 965,36	3 091 522,23	121 362,60

Osakkuus- ja muut yhteisyhteisöt

As Oy Kannonkosken Järvihoivi	Kannonkoski	48,52	48,52	360 891,76	853,95	0,00
As Oy Aholaitala	Kannonkoski	23,60	23,60	49 229,92	356,84	0,12
As Oy Sammalsato	Kannonkoski	25,16	25,16	104 921,63	400,79	0,57
YHTEENSÄ				515 043,31	1 611,58	0,69

TASEEN LIITETIEDOT

Liitetieto: 25

Kannonkosken kunnan taseessa saamiset saman konsernin yhteisöiltä

	31.12.2016	31.12.2015	31.12.2014	31.12.2013	31.12.2012
Lyhytaikaiset saamiset					
Saamiset kuntayhtymiltä, joissa kunta jäsenenä					
Myyntisaamiset	481 078,28	555 368,07	23 363,38	20 471,07	82 355,18
Muut saamiset	0,00	0,00	0,00	0,00	0,00
Saamiset osakkuus- sekä muilta omistusyhteisöiltä					
Myyntisaamiset	2 939,50	2 822,77	4 870,87	2 353,65	2 643,91
YHTEENSÄ	484 017,78	558 190,84	28 234,25	22 824,72	84 999,09

Liitetieto: 26

Kannonkosken kunnan taseessa siirtosaamiset

Siirtyvät korot / rahoitusarvopaperit	10 535,25	11 084,22	13 810,12	23 691,09	19 445,51
Muut saamiset	0,00	0,00	0,00	0,00	167,02
Yhteensä	10 535,25	11 084,22	13 810,12	23 691,09	19 612,53

Liitetieto: 27

Kannonkosken kunnan taseessa rahoitusarvopaperit

Jälleenhankinta-arvo = markkina-arvo

Osakkeet ja osuudet

Jälleenhankinta-arvo 31.12.	725 133,90	679 441,96	572 980,63	624 101,03	948 545,94
Kirjanpitoarvo 31.12.	581 154,11	567 748,46	478 673,36	521 033,99	895 481,68
Erotus / nousujen osuutta ei saa kirjata	143 979,79	111 693,50	94 307,27	103 067,04	53 064,26
Jälleenhankinta-arvon ja kirjanpitoarvon erotus	143 979,79	111 693,50	94 307,27	103 067,04	53 064,26

Sijoitukset rahamarkkinainstrumentteihin

Jälleenhankinta-arvo 31.12.	503 035,90	272 351,86	195 967,22	522 910,81	302 485,78
Kirjanpitoarvo 31.12.	498 565,60	271 677,64	195 393,41	519 365,98	291 712,24
Erotus	4 470,30	674,22	573,81	3 544,83	10 773,54

Realisoitumatonta voittoa ei saa kirjata

Joukkovelkakirjalainasaamiset

Jälleenhankinta-arvo 31.12.	1 089 092,86	1 285 378,76	1 591 344,70	873 131,00	956 963,00
Kirjanpitoarvo 31.12.	1 057 466,68	1 253 577,08	1 537 652,15	820 274,45	882 256,00
Erotus	31 626,18	31 801,68	53 692,55	52 856,55	74 707,00

Realisoitumatonta voittoa ei saa kirjata

Kuntayhtymäosuuksissa tapahtuneet arvonmuutokset

Saarijärven-Karstulan seudun terveydenhuollon kuntayhtymä

Tasearvo 01.01.	28 262,92	28 262,92	28 262,92	28 262,92	28 262,92
Lisäykset/kunta maksanut tilik. aikana	0,00	0,00	0,00	0,00	0,00
Tasearvo 31.12.	28 262,92	28 262,92	28 262,92	28 262,92	28 262,92

Keski-Suomen sairaanhoitopiiri

Tasearvo 01.01.	541 728,61	541 728,61	541 728,61	516 853,61	516 853,61
Lisäykset/kunta maksanut tilik. aikana				24 875,00	
Tasearvo 31.12.	541 728,61	541 728,61	541 728,61	541 728,61	516 853,61
Sairaanhoitopiiriin ilmoittama peruspääomaosuus	-541 959,17	-541 959,17	-541 959,17	-541 959,17	-509 659,31
Jäsenkuntaosuuden valtionosuudesta johtuva ero	-230,56	-230,56	-230,56	-230,56	7 194,30

Ohjeiden mukaan muutosta ei kirjata tuloslaskelmaan eikä taseeseen.

Liitetieto: 30

Tase-erien mukaan eritelty tieto sellaisista pitkäaikaiseen pääomaan kuuluvista veloista, jotka erääntyvät myöhemmin kuin viiden vuoden kuluttua

TALOUSARVIOLAINAT 31.12.2016

Lainan antaja	TASEARVO		Lyhennetty v.2016	TASEARVO 31.12.2016	LYHYTAIKAISET	PITKÄAIKAISET LAINAT	YHTEENSÄ 31.12.2016
	01.01.2016	v. 2016			LYHENNYSERÄT v.2017		
Danske Bank	880 000,00		180 000,00	700 000,00	180 000,00	520 000,00	700 000,00
Kuntarahoitus	5 921 330,00	1 100 000,00	866 330,00	6 155 000,00	910 000,00	5 245 000,00	6 155 000,00
LAINAT RAHOITUS- JA VAK.							
LAITOKSILTA YHTEENSÄ	6 801 330,00	1 100 000,00	1 046 330,00	6 855 000,00	1 090 000,00	5 765 000,00	6 855 000,00
Valtion lainat	300 129,29		44 175,89	255 953,40	36 931,71	219 021,69	255 953,40
Kuntien Eläkevakuutus	181 000,00		67 000,00	114 000,00	67 000,00	47 000,00	114 000,00
LAINAT JULKISYHTEISÖILTÄ							
YHTEENSÄ	481 129,29	0,00	111 175,89	369 953,40	103 931,71	266 021,69	369 953,40
TALOUSARVIOLAINAT 31.12.	7 282 459,29	1 100 000,00	1 157 505,89	7 224 953,40	1 193 931,71	6 031 021,69	7 224 953,40

Tase-erien mukaan eritelty tieto näistä pitkäaikaiseen pääomaan kuuluvista veloista, jotka erääntyvät myöhemmin kuin viiden vuoden kuluttua

	<i>tp 2011</i>	<i>tp 2012</i>	<i>tp 2012</i>	<i>tp 2014</i>	<i>tp 2015</i>	<i>31.12.2016</i>
Sampo Pankki	700 000,00	520 000,00	520 000,00	160 000,00	0,00	0,00
Kuntarahoitus	893 700,00	964 000,00	964 000,00	2 048 700,00	1 855 000,00	1 920 000,00
Valtion lainat	290 794,00	260 200,00	260 200,00	163 480,00	117 300,00	75 400,00
Kuntien Eläkevakuutus	64 000,00	0,00	0,00	0,00	0,00	0,00
	1 948 494,00	1 744 200,00	1 744 200,00	2 372 180,00	1 972 300,00	1 995 400,00

Taseen vastattavia koskevat liitetiedot

Liitetieto: 28

OMA PÄÄOMA	31.12.2016	31.12.2015	31.12.2014	31.12.2013	31.12.2012
Peruspääoma tilikaudella	3 488 346,54	3 488 346,54	3 488 346,54	3 488 346,54	3 488 346,54
Ei muutoksia tilikaudella					
V.2015 edellisten tiikausien ylijäämässä					
SoTelta ylijäämien palautus 293.919.89					
Edellisten tilikausien ylijäämät	3 956 285,26	3 837 517,41	3 584 988,06	3 759 629,28	4 111 685,60
Edellisten tilikausien ylijäämä 31.12.	3 956 285,26	3 837 517,41	3 584 988,06	3 759 629,28	4 111 685,60
Tilikauden alijäämä 31.12.2012					-352 056,32
Tilikauden alijäämä 31.12.2013				-174 641,22	
Tilikauden alijäämä 31.12.2014			-41 390,54		
Tilikauden alijäämä 31.12.2015		118 767,85			
Tilikauden alijäämä 31.12.2016	665 967,93				
OMA PÄÄOMA YHTEENSÄ 31.12.	8 110 599,73	7 444 631,80	7 031 944,06	7 073 334,60	7 247 975,82

Liitetieto: 29

Tilinpäätöksessä kirjataan investointivaraukseen liittyvä poistoeron muutos.

Kunta ei kirjaa poistoeroa verotussyistä, vaan tässä on poistoeron kirjanpidollinen kirjaus.

	31.12.2016	31.12.2015	31.12.2014	31.12.2013	31.12.2012
Investointivaraukseen liittyvä poistoero taseessa	13 637,82	14 364,49	15 091,16	15 817,83	16 544,50

Liitetieto: 31

Erittely liikkeeseen lasketuista joukkovelkakirjalainoista (KPA 2:5.1 § 3-kohta)

Kannonkosken kunnalla tällaisia ei ole.

Liitetieto: 32

Erittely olennaisista pakollisiin varauksiin merkityistä eristä, jos se on tarpeen tase-erien selventämiseksi (KPA 2:5.1 § 6-kohta); Kannonkosken kunnalla tällaisia ei ole.

Liitetieto: 33

Kannonkosken kunnan taseessa velkojen erittely saman konsernin yhteisöiltä

	31.12.2016	31.12.2015	31.12.2014	31.12.2013	31.12.2012
Pitkäaikainen vieras pääoma					
Velat kuntayhtymille, joissa kunta jäsenenä					
Muut pitkäaikaiset velat/omaisuuden jako	108 426,45	108 426,45	108 426,45	108 426,45	108 426,45
Lyhytaikainen vieras pääoma					
Velat kuntayhtymille, joissa kunta jäsenenä					
Ostovelat	532,00	3 018,94	100 094,35	6 690,98	322 426,15
Velat tytäryhteisöille					
Ostovelat	16 660,61	1 015,95	15 095,80	5 675,75	4 123,03
YHTEENSÄ	125 619,06	112 461,34	223 616,60	120 793,18	434 975,63

Taseen vastattavia koskevat liitetiedot

Liitetieto: 34

Maksuvalmiuden kannalta merkittävä sekkilimiitti on suotavaa ilmoittaa taseen liitetiedoissa, jos taseeseen on merkitty luotollisen sekkivelan määrä.

Kannonkosken kunnalla ei ollut luotollisella tilillä velkaa 31.12.2016.

Liitetieto: 35

Vuokraohteen lunastusvelka, jos sitä ei ole esitetty taseessa erillisenä (Kuntajaoston taseohje luku 9.1.7) Kannonkosken kunnalla tällaisia ei ole.

Liitetieto: 36

Erittely Muut velat -erän jakautumisesta liittymismaksuihin ja muihin velkoihin, jos liittymismaksuja ei ole merkitty taseeseen erillisenä eränä. Jos liittymismaksu on palautuskelpoinen (ts. palautusvelvollisuus), merkitään taseeseen.

Kannonkosken kunnalla nämä eivät ole palautuskelpoisia ja eivät ole taseessa.

Liitetieto: 37

	31.12.2016	31.12.2015	31.12.2014	31.12.2013	31.12.2012
Vakuutusmaksuvelka	8 900,00	200,00	600,00	25 990,00	9 830,00
Valtionosuudet ym.muut jaksotukset	45 394,96	65 087,87	44 578,35	37 117,41	69 971,73
Lomapaikkavelka	197 400,00	219 000,00	224 450,00	254 410,00	244 454,33
Talousarviolainojen korkojaksotukset	7 119,70	11 541,32	14 214,93	17 432,82	27 164,85
Yhteensä 31.12.	258 814,66	295 829,19	283 843,28	334 950,23	351 420,91

Muita taseen vastattavissa olevia erittelyitä:

	31.12.2016	31.12.2015	31.12.2014	31.12.2013	31.12.2012
Toimeksiantojen pääomat					
Valtion toimeksiannot / asuntolainat	0,00	0,00	0,00	633,88	2 349,28
Lahjoitusrahastojen pääomat					
Peruskoulujen stipendirahasto	3 342,51	3 522,67	1 721,19	2 051,19	2 309,85
Päiväkodin rahasto	0,22	106,30	142,38	142,38	42,34
Opintostipendirahasto	140,00	340,00	3 040,00	5 440,00	7 640,00
Kehitysvammaisten asuntolan rahasto	0,00	0,00	0,00	297,93	197,77
Kuolinpesien varat	16 311,01	16 311,01	16 311,01	18 126,41	42 036,65
Omien rahastojen pääomat	19 793,74	20 279,98	21 214,58	26 057,91	52 226,61
Muut toimeksiannot	0,00	0,00	0,00	0,00	0,00
Toimeksiantojen pääomat yhteensä	19 793,74	20 279,98	21 214,58	26 691,79	54 575,89

Liitetieto: 38

Ei kunnan taseessa/vain liitetietona ilmoitetaan	Saldo	Saldo	Saldo	Saldo	Saldo
Erilaiset rahastot	31.12.2016	31.12.2015	31.12.2014	31.12.2013	31.12.2012
Peruskoulun oppilaiden luokkaretkitilit 6 kpl	22 602,01	28 489,10	22 781,39	23 981,47	24 606,74

Liitetieto: 39

ELATUSTUKISAAMISET / LIITETIETO

Siirtyivät Kelan hoidettavaksi 1.4.2009.

Korvaukset suoritetaan kunnille vuosien 2009-2015 aikana toteutuneiden perintöjen mukaisesti.

Siirtymäkauden aikana valtionosuusjärjestelmän kautta saadaan laskennallinen korvaus.

Tilinpäätöksissä ilmoitetaan taseessa saamisissa oleva määrä. 31.12.2015 - 2016 näitä ei enää ole.

VAKUUEDET JA VASTUUSITOUMUKSET

Liitetieto: 40 – 46

ANNETUT TAKAUKSET

Myönnetty **31.12.2015** **31.12.2016**

KANNONKOSKEN VANHUSTENTUKI RY

Kunnan takaamia lainoja jäljellä:

Kuntarahoitus Oyj 10402-02	420 500,00	369 188,00	363 300,00
Osuuspankki/pankkiluotto (31.12. käytössä)	30 000,00	26 132,39	28 698,99
Kuntarahoitus Oyj 15600/12 (Kunnanv. 03.10.2011)nosto 01/2012	105 000,00	59 066,30	45 942,00
Kuntarahoitus Oyj (Kunnanv. 15.12.2014) nosto v.2015	300 000,00	290 000,00	270 000,00

YHTEENSÄ VANHUSTENTUKI RY

744 386,69 **707 940,99**

Muut takaukset:

SAMMAKKOKANGAS OY/ INVESTOINTILAINA 4,92% os. enintään	64.558	3 741,64	0,00
SAMMAKKOKANGAS OY/ INVESTOINTILAINA (2009) 4,92% os. enintään	36.750	7 285,64	3 704,10
SAMMAKKOKANGAS OY/ Kuntarahoitus (900.000) 4,92% enint. 44.280	34 400,00	17 835,00	12 300,00
SAMMAKKOKANGAS OY/ Kuntarahoituksen yritytodistus (2006) 4,92%	24 600,00	15 744,00	2 460,00
KANNONSAHA-VIHTAPERÄN VESIOSUUSKUNTA / I-vaihe	180 000,00	64 285,20	51 428,00
KANNONSAHA-VIHTAPERÄN VESIOSUUSKUNTA / II-vaihe (v.2007)	424 200,00	65 542,25	41 435,30
-"- (27.2.09 lyhennys 166.935,23)			
RPN-Wood Oy / investointi-käyttöpääomalaina	45 000,00	45 000,00	45 000,00
Ullan Ruokahuoltamo Oy	100 000,00	66 480,00	48 800,00
Majakallion yksityistie / Kvalt 17.06.2013	39 000,00	4 666,66	0,00
Isokoiraniemen Vesiosuus kunta / Kvalt 17.06.2013	79 000,00	65 260,84	58 391,26
Keski-Suomen Verkkoholding Oy /Kvalt 10.02.2014	1 668 016,00	1 633 057,00	1 633 057,00
Keski-Suomen Verkkoholding Oy /Kvalt 28.09.2015	786 000,00	0,00	786 000,00
Kannonkosken-Kivijärven 4H-yhdistys ry /Kvalt 23.02.2015	10 000,00	5 302,92	4 234,05

ANNETUT TAKAUKSET YHTEENSÄ

2 738 587,84 **3 394 750,70**

Leasingvastuiden yhteismäärä

1 375 886,93 **1 277 229,93**

v.2014 leasingvastuut kasvoivat/Palvelutalo Kotipiha Oy (1.455.190,75)

Vastuu Kuntien takauskeskuksen takausvastuusta

Kunnan osuus takauskeskuksen takausvastuusta	7 034 126,36	7 049 731,00
Kunnan mahdollista vastuuta kattava osuus takauskeskuksen rahastosta	5 012,56	5 262,16

MUUT TALOUDELLISET VASTUUT

Liitetieto:47

ARVONLISÄVEROVASTUU

Alv 33 §:n mukainen arvonlisäverovastuu (KPA 2:7.2 § 5-kohta)

Tietyissä uudisrakentamis- ja perusparannuskohteissa kunta käyttää arvonlisäverovähennyksen hyväkseen. Jos kiinteistön käyttötarkoitus muuttuu muuhun kuin palautukseen tai vähennykseen oikeuttavaan käyttöön tai se myydään aiemmin kuin kymmenen vuoden kuluttua (aiemmin 5 v.), niin on huomioitava mahdollinen arvonlisäveron takaisinmaksuvelvollisuus. 1.1.2008 alkaen 10 v.

	Arvonlisävero yhteensä	31.12.2016 jäljellä	Päättyy vuonna
Suurimmat rakennukset (verkostot eivät ole tässä mukana):			
Keskuskoulu v.2008	11 474,64	1 147,49	2017
Öijänniemen alue v.2006-2008 (sillan osuus tästä 18.700)	26 317,80	2 631,78	2017
Teollisuushalli v.2008 / Kannonpuu	130 390,93	13 039,11	2017
Teollisuushalli v.2008 / RPN-Wood	10 596,57	1 059,64	2017
Koulukeskus v.2009	47 041,77	9 408,34	2018
Öijänniemen alue v.2009 (sillan osuus tästä 25.600)	43 504,00	8 700,80	2018
Koulukeskus v.2010	11 539,75	3 461,90	2020
Öijänniemen alue v. 2010	13 917,88	4 175,35	2020
Keskuskoulu v. 2010 / uusi koulu	162 570,06	48 770,99	2020
Mäntykoti v.2011	20 579,98	8 231,98	2021
Öijänniemen alue v. 2011	22 334,04	8 933,64	2021
Keskuskoulu v. 2011 / uusi koulu	884 421,51	353 768,61	2021
Keskuskoulu v. 2012 / uusi koulu	389 046,07	204 613,02	2022
Lähiliikunta-alue v.2012	22 681,43	11 340,73	2022
Vanhan koulun muutostyöt v.2012	15 135,90	7 567,95	2022
Mäntykoti v.2012	7 729,69	3 864,84	2022
Päiväkodin/koulun parkkipaikka-alue/ ns. Korhosen tontti v.2013	3 842,67	2 305,59	2023
Päiväkodin/koulun parkkipaikka-alue/ ns. Korhosen tontti v.2014	339,22	203,54	2024
Mäntykoti v.2014	511,50	409,20	2024
Kunnantalon hankinnat 2014	129 271,26	90 489,87	2024
Kunnantalon hankinnat 2015	203 135,36	162 508,28	2025
Päiväkoti / koulun tilat	27 531,87	24 778,68	2026
Varavoimahankinnat / kunnantalo	9 146,52	8 231,87	2026
Teollisuustilat / paloturvainvestoinnit	3 979,98	3 581,98	2026
YHTEENSÄ		983 225,18	

VASTUU KUNTAYHTYMÄN YLI-/ALIJÄÄMÄSTÄ

	31.12.2015	31.12.2016
SoTe kuntayhtymä / Saarikka. Vastuu alijäämästä vuodelta 2012	51 617,00	0,00
Laskutetaan kunnalta maksuosuuksissa 3 x 51.617 (2014-2016)		
SoTe kuntayhtymä / Saarikka. Saaminen vuodelta 2013	-121 703,00	0,00
Palautuu kunnalle maksuosuuksissa 3 x 60.848 (2015-2017)		
SoTe kuntayhtymä / Saarikka. Saaminen vuodelta 201	-223 833,89	0,00
Palautuu kunnalle maksuosuuksissa 3 x 74.429 (2016-2018)		
SoTe kuntayhtymä kirjasi vuodelle 2015 ylijäämäerät taseesta	293 919,89	0,00
Kannonkosken kunnan saaminen kunnan taseeseen yli-/alijäämätilille		
VASTUU KUNTAYHTYMÄN YLI-/ ALIJÄÄMÄSTÄ (saaminen)	0,00	0,00

KANNONKOSKEN KUNNAN HENKILÖSTÖ

Liitetieto: 48

Kunnan palkatun henkilöstön määrä 31.12.2016

Toimintayksikkö	Vakinaiset	Sijaiset	Määräaikaiset	Työllistetyt	Yhteensä	Yhteensä ilman työllistettyjä
Keskushallinto	4,35	0	0,25	0	4,6	4,6
Ateria- ja siivouspalveluyksikkö	7,50	0	1	0	8,50	8,50
Sivistystoimi	26,05	3,6	1,7	0	31,35	31,35
Tekninen toimi	3,60	0	0	1	4,60	3,60
YHTEENSÄ	41,50	3,6	2,95	1	49,05	48,05
31.12.2015 tilanne	43,70	4	2,75	2	50,45	50,45

Ikärakenne 31.12.2016

	Miehet	Naiset	Kaikki
Opettajat	48	45	47
Virka- ja työsuhteiset	42	48	45
Tuntipalkkaiset	0	0	0
Sijaiset / määräaikaiset	59	36	47
KOKO HENKILÖKUNTA	46 vuotta		

KANNONKOSKEN KUNTA

Liitetieto: 49

HENKILÖSTÖKULUT TULOSLASKELMASSA

	v. 2016	%-muutos	v. 2015	v. 2014	v. 2013	v. 2012
Luottamushenkilöiden palkkiot	29 488	0,71	29 279	33 209	37 740	34 032
Kuukausipalkat	1 629 290	-5,04	1 715 723	1 660 239	1 774 628	1 747 012
Erilliskorvaukset	9 677	-30,39	13 902	18 766	25 174	13 570
Tunti- ja urakkapalkat	32 475	-0,57	32 661	50 417	54 442	50 353
Asiantuntijapalkkiot	0	0,00	0	0	0	150
Oppisopimus-, työllistämistukipalkat ym.	63 923	396,50	12 875	107 414	111 528	112 119
Eläkevakuutusmaksut *	558 079	-5,39	589 868	604 235	661 867	627 630
Muut henkilöstösivukulut (tapaturma-, työttömyys- ja ryhmähenkivak., sotu ym.)	86 535	-2,49	88 748	83 677	87 010	88 634
Pohjola/Kela/henkilöstötulot	-17 252	-67,08	-52 400	-17 607	-51 831	-26 027
HENKILÖSTÖMENOT	2 392 216	-1,58	2 430 656	2 540 351	2 700 558	2 647 473

(*sisältää maksetut varhe- ja eläkemenoperust.maksut)

Muutos **-38 440** -109 695 -160 207 53 085 73 148

Rahapalkkaan rinnastettavat luontoisedut

ilmoitetaan yhteissummana liitetiedoissa **9 768** -9,83 **10 833** **9 829** **8 904** **7 292**

HENKILÖSTÖMENOT (tuloslaskelmassa) **2 401 984** -1,62 **2 441 488** **2 550 180** **2 709 462** **2 654 765**

Investointiosassa olevat henkilöstömenot

Investointiosa / rakentamiseen kohd. tuntipalkat 0 0 4 980 0 21 153
Edellisten sos.kulut + eläkevak.maksut 0 0 1 105 0 4 816
Investointiosa / henkilöstömenot yht. 0 0 6 085 0 25 969

HENKILÖSTÖMENOT YHTEENSÄ **2 392 216** -1,58 **2 430 656** **2 546 436** **2 700 558** **2 673 442**

Liitetieto: 49a

Luottamushenkilömaksut (uusi liitetieto v.2015)

Luottamushenkilöiden palkkioista perityt ja puolueelle tai yhdistykselle tilitetyt luottamushenkilömaksut
Kuntalaki 82.3 **v. 2016** v. 2015 v. 2014 v. 2013
Keskusta/Kannonkosken paikallisyhdistys 887,50 1 052,50 1 035,00 1 364,00
Kannonkosken perussuomalaiset ry 0,00 95,00 230,00 0,00
Tilitetyt luottamushenkilömaksut yhteensä 887,50 1 147,50 1 265,00 1 364,00

Liitetieto: 50

Tilintarkastajan palkkiot

Uusi liitetieto vuodesta 2013 alkaen kerrottava **v.2016** v.2015 v.2014 v.2013
Tilintarkastusyhteisö
Tilintarkastupalkkiot 4 302,65 4 509,82 2 933,21 3 470,61
Muut tilintarkastajalle kuuluvat tehtävät
Tarkastuslautakunnan avustaminen/kokous 499,92 549,98 916,64 549,36
Muut palkkiot/hanketarkastukset
Palkkiot yhteensä (alv 0 %) **4 802,57** **5 059,80** **3 849,85** **4 019,97**

KANNONKOSKEN KUNTA

KUNNAN LIIKELAITOS

NUORISOKESKUS PIISPALA

Piispala, johtajan katsaus.....	124
Piispalan tuloslaskelma	125
Piispalan tase, rahoituslaskelma ja allekirjoitus	126 - 128
Piispalan talousarvion toteutuminen	129
Kunta ja Piispala / virallinen tuloslaskelma	130
Kunta ja Piispala / virallinen rahoituslaskelma	131
Kunta ja Piispala / virallinen tase	132 - 133

TYTÄRYHTEISÖJEN TILINPÄÄTÖKSET

Muonion Järvirinne Oy / Piispalan omistama yhtiö	134 - 135
Kannonkosken Oiva Oy / Piispalan ja kunnan omistama yhtiö.....	136 - 137
Piispalan kokous- ja hyvinvointipalvelut Oy / Piispalan omistama yhtiö.....	138 - 139
Sinisen Tien Helmi Oy.....	139 - 140
As Oy Kannonkosken Aurinkorinne / kunnan rakentama rivitalo	141 - 143

LASKENNALLISESTI ERIYTETTY

VESIHUOLTOLAITOS

Vesihuoltolaitoksen eriyttäminen	144
Tuloslaskelmat	145 - 147
Taselaskelma	148
Rahoituslaskelma.....	149



Liikelaitoksen johtaja katsaus

Piispala vuonna 2016 ja tulevaisuuden näkymät

Nuorisokeskus Piispalan toiminta on vahvalla perustalla. Keskuksen korkeat käyttöluvut ja talouden tasapaino tarjoaa laajat mahdollisuudet kehittää edelleen Piispalan palveluja ja toimintaolosuhteita uusien henkilöstöresurssein ja tarpeellisin investoinnein.

Rahoituksen osalta huolta aiheuttaa Opetus- ja kulttuuriministeriön kielteiset investointipäätökset vuosina 2015-2016 jotka tulevat vaikuttamaan Piispalan investointimahdollisuuksiin jo lähivuosien aikana.

Myllerryksessä olevat SOTE-palvelut tulevat tarjoamaan Piispalalle runsaasti mahdollisuuksia uusien palvelujen tarjoamiseen alueelle ja maakunnalle. Meneillä olevien hankkeiden (Hyvinvoiva Nuori , NYT-työpaja) yhteydessä on jo valmisteltu nuorille suunnattujen sosiaaliseen vahvistamiseen ja työllisyyden edistämiseen liittyviä palvelutuotteita. Lisäksi Piispalalla on kokemusta mm. ikääntyneiden kuntoutuksesta ja perhetyöstä joihin on jo valmiita tuotteita olemassa.

Vuonna 2017 käynnistyvä Kiina- projekti tarjoaa Piispalalle mahdollisuuden tavoittaa kokonaan uusi asiakasryhmä keskuksen kannalta hyviin myyntijaksoihin. Samalla tarjoutuu erinomainen mahdollisuus Muotkavaaran yksikön myynnin tehostamiseen.

Leirikoulutoiminta on edelleen Piispalan kivijalka. Piispalan on jatkossa hyödynnettävä entistä laajemmin VirPi - leirikoulupalvelua ja varmistettava leirikoulujen korkea laatu kaikkina vuoden aikoina. Piispalan on myös koko ajan luotava uutta ohjelmasisältöä ja toimintaolosuhteita erityisesti talven ajalle säilyttääkseen kärkipaikkansa valtakunnallisena leirikoulukeskuksena.

**KANNONKOSKEN KUNTA
KUNNAN LIIKELAITOS
NUORISOKESKUS PIISPALA**

Nuorisokeskus Piispala
TULOSLASKELMA
7.3.2017

Sivu: 1 (1)

	EUR		EUR	
	1.1.2016-31.12.2016		1.1.2015-31.12.2015	
LIKEVAIHTO		3 647 408,18		3 494 764,95
Liiketoiminnan muut tuotot		336 121,57		355 417,17
MATERIAALIT JA PALVELUT				
Aineet, tarvikkeet ja tavarat				
Ostot tilikauden aikana	-751 433,16		-731 507,22	
Varastojen muutos	62 329,73	-689 103,43	59 937,80	-671 569,42
Ulkopuoliset palvelut		-132 100,04		-176 616,43
MATERIAALIT JA PALVELUT YHTEENSÄ		-821 203,47		-848 185,85
Henkilöstökulut				
Palkat ja palkkiot		-1 421 724,26		-1 311 103,22
Henkilösivukulut				
Eläkekulut	-269 718,73		-242 685,78	
Muut henkilösivukulut	-93 834,04	-363 552,77	-85 366,28	-328 052,06
HENKILÖSTÖKULUT YHTEENSÄ		-1 785 277,03		-1 639 155,28
Poistot ja arvonalentumiset				
Suunnitelman mukaiset poistot	-441 191,64	-441 191,64	-336 867,80	-336 867,80
POISTOT JA ARVONALENTUMISET YHTEENSÄ		-441 191,64		-336 867,80
Liiketoiminnan muut kulut		-651 647,54		-647 801,61
LIIKEVOITTO (-TAPPIO)		284 210,07		378 171,58
Rahoitustuotot ja -kulut				
Muut korko- ja rahoitustuotot				
Muilta	1 994,28	1 994,28	3 477,93	3 477,93
Arvonalentumiset vaihtuvien vastaavien rahoitusar		0,00		-1 002,63
Korkokulut ja muut rahoituskulut				
Muille	-50 145,30	-50 145,30	-50 543,18	-50 543,18
RAHOITUSTUOTOT JA -KULUT YHTEENSÄ		-48 151,02		-48 067,88
VOITTO (TAPPIO) ENNEN SATUNNAISIA ERIÄ		236 059,05		330 103,70
TILIKAUDEN VOITTO (TAPPIO)		236 059,05		330 103,70

**KANNONKOSKEN KUNTA
KUNNAN LIIKELAITOS
NUORISOKESKUS PIISPALA**

Nuorisokeskus Piispala
TASE VASTAAVAA
7.3.2017

Sivu: 1 (1)

	EUR		EUR	
	31.12.2016		31.12.2015	
PYSYVÄT VASTAAVAT				
Aineettomat hyödykkeet				
Aineettomat oikeudet	54 300,00		54 300,00	
Liikearvo	25 692,69	79 992,69	28 771,69	83 071,69
Aineelliset hyödykkeet				
Maa- ja vesialueet	65 815,30		65 815,30	
Rakennukset ja rakennelmat	6 343 394,26		6 178 668,66	
Koneet ja laitteet	456 892,58	6 866 102,14	253 958,33	6 498 442,29
Sijoitukset				
Osuudet saman konsernin yrityksistä	261 552,01		261 552,01	
Muut osakkeet ja osuudet	30 000,00	291 552,01	30 000,00	291 552,01
PYSYVÄT VASTAAVAT YHTEENSÄ		7 237 646,84		6 873 065,99
VAIHTUVAT VASTAAVAT				
Vaihto-omaisuus				
Aineet ja tarvikkeet	146 424,40	146 424,40	84 094,67	84 094,67
Saamiset				
Pitkäaikaiset saamiset				
Pitkäaikaiset lainasaamiset	403 325,79		403 325,79	
Lyhytaikaiset saamiset				
Lyhytaikaiset myyntisaamiset	413 166,85		271 139,25	
Lyhytaikaiset saamiset saman konsernin yrityksiksi	127 471,53		127 471,53	
Lyhytaikaiset lainasaamiset	23 111,52		23 111,52	
Muut lyhytaikaiset saamiset	183 510,43	747 260,33	133 811,82	555 534,12
Rahat ja pankkisaamiset				
Rahat ja pankkisaamiset	367 551,35	367 551,35	777 096,01	777 096,01
VAIHTUVAT VASTAAVAT YHTEENSÄ		1 664 561,87		1 820 050,59
TASE VASTAAVAA YHTEENSÄ		8 902 208,71		8 693 116,58

Nuorisokeskus Piispala
TASE VASTATTAVAA
7.3.2017

Sivu: 1 (1)

	EUR 31.12.2016	EUR 31.12.2015
OMA PÄÄOMA		
Osake-, osuus- tai muu vastaava pääoma	1 716 042,89	1 716 042,89
Edellisten tilikausien voitto (tappio)	6 420 413,14	6 090 309,44
Tilikauden voitto (tappio)	236 059,05	330 103,70
OMA PÄÄOMA YHTEENSÄ	8 372 515,08	8 136 456,03
VIERAS PÄÄOMA		
Lyhytaikainen vieras pääoma		
Lyhytaikaiset ostovelat	72 376,05	117 407,43
Lyhytaikaiset velat omistusyhteisyrityksille	127 951,20	127 006,20
Muut lyhytaikaiset velat	26 684,11	22 240,98
Lyhytaikaiset siirtovelat	302 682,27	529 693,63
VIERAS PÄÄOMA YHTEENSÄ	529 693,63	556 660,55
TASE VASTATTAVAA YHTEENSÄ	8 902 208,71	8 693 116,58

Nuorisokeskus Piispala
Kunnan liikelaitoksen rahoituslaskelma 1.1.2016– 31.12.2016

Liikelaitoksen varsinaisen toiminnan ja investointien kassavirta

Toiminnan rahavirta		
Liiketoimintajäämä (-alijäämä)		284 210,07
Poistot ja arvonalentumiset		441 191,64
Rahoitustuotot ja -kulut		-48 151,02
		677 250,69
Investointien rahavirta		
Investointimenot		-819 259,49
Rahoitusosuudet investointeihin		13 487,00
		-805 772,49
Toiminnan ja investointien rahavirta		-128 521,80
Rahoituksen rahavirta		
Lainakannan muutokset		
Lyhytaikaisten lainojen muutos kunnalta		0,00
Muut maksuvalmiuden muutokset		
Vaihto-omaisuuden muutos		62 329,73
pitkäaikaisten saamisten muutokset muilta		0,00
Lyhytaikaisten saamisten muutokset muilta		191 726,21
Korottomien pitkä- ja lyhytaikaisten velkojen muutos		26 966,92
		281 022,86
Rahavarojen muutokset		
	1.1.2016	777 096,01
	31.12.2016	367 551,35
Rahoituksen rahavirta		-409 544,66
		-128 521,80

31.12.2016

TILINPÄÄTÖKSEN ALLEKIRJOITUS

Kannonkoski


8.3.2017



Johannes Leppänen
puheenjohtaja



Maija Hintikka
jäsen



Mauno Autio
jäsen




Terttu Möttönen
jäsen



Marja Kokkinen
jäsen

Matti Piipponen
jäsen



Jukka Kainulainen
jäsen



Kari Hietaharju
johtaja

Piispala luonto- liikunta- ja nuorisomatkailukeskus
Talousarvion toteutuminen vuonna 2016

	2016	31.12.2016		31.12.2015
	TALOUSARVIO	TOTEUTUNUT	Poikkeama	TOTEUTUNUT
ASIAKASMAKSUTULOT	2 900 000,00	2 997 408,18	97 408,18	2 844 764,95
TOIMINTA AVUSTUS				
Toiminta avustus OPM	700 000,00	650 000,00	-50 000,00	650 000,00
Liiketoiminnan muut tuotot/hankeavustukse,työll.tu	30 000,00	286 121,57	256 121,57	305 417,17
Palvelupaketti	50 000,00	50 000,00	0,00	50 000,00
LIIKETOIMINNAN MUUT TUOTOT YHT	80 000,00	336 121,57	256 121,57	355 417,17
	3 680 000,00	3 983 529,75	303 529,75	3 850 182,12
AINE-, TARVIKE- JA TAVARAOSTOT				
OSTOJEN OIKAISUERÄT				
OSTOT TILIKAUDEN AIKANA YHT.	635 000,00	758 133,17	123 133,17	731 507,22
VARASTOJEN LISÄYS / VÄHENNYS				
Aine ja tarvikevaraston muutos		-69 029,74	-69 029,74	-59 937,80
VARASTOJEN LISÄYS / VÄHENNYS				
ULKOPUOLISET PALVELUT				
ULKOPUOLISET PALVELUT YHTEENSÄ	300 000,00	132 100,04	-167 899,96	176 616,43
MATERIAALIT JA PALVELUT YHT.	935 000,00	821 203,47	-113 796,53	848 185,85
TYÖSSÄOLOAJAN NORMAALIPALKAT				
Palkat	1 268 000,00	1 421 724,26	153 724,26	1 311 103,22
PALKAT JA PALKKIOT YHTEENSÄ	1 268 000,00	1 421 724,26	153 724,26	1 311 103,22
MAKSETUT ELÄKKEET				
ELÄKEVAKUUTUSMAKSUT				
Kuel-maksut	245 000,00	269 718,73	24 718,73	242 685,78
ELÄKEKULUT YHTEENSÄ	245 000,00	269 718,73	24 718,73	242 685,78
MUUT HENKILÖSIVUKULUT				
SOSIAALITURVAMAKSUT				
Sosiaaliturvamaksut	30 000,00	31 427,67	1 427,67	28 209,21
PAKOLLISET VAKUUTUSMAKSUT				
Tapaturmavakuutusmaksut	20 000,00	13 199,38	-6 800,62	25 755,85
Työttömyysvakuutusmaksut	35 000,00	49 206,99	14 206,99	31 401,22
MUUT HENKILÖSIVUKULUT YHTEENSÄ	85 000,00	93 834,04	8 834,04	85 366,28
HENKILÖSTÖKULUT YHTEENSÄ	1 598 000,00	1 785 277,03	187 277,03	1 639 155,28
SUUNNITELMAN MUKAISET POISTOT	250 000,00	441 191,64	191 191,64	336 867,80
SUUNNITELMAN MUKAISET POISTOT YHT.				
POISTOT, ARVONALENTUMISET YHT.	250 000,00	441 191,64	191 191,64	336 867,80
VAPAAEHTOISET HENKILÖSIVUKULUT	41 000,00	39 259,75	-1 740,25	27 655,82
TOIMITILAKULUT	383 000,00	352 383,99	-30 616,01	356 913,50
AJONEUVOKULUT	16 000,00	27 145,94	11 145,94	26 376,54
ATK-LAITE JA -OHJELMISTOKULUT	19 000,00	16 628,39	-2 371,61	18 560,88
MUUT KONE- JA KALUSTOKULUT	54 000,00	41 340,86	-12 659,14	43 421,85
MATKAKULUT	66 000,00	92 526,45	26 526,45	99 307,21
MARKKINOINTIKULUT	52 000,00	16 215,27	-35 784,73	36 834,56
HALLINTOKULUT	8 000,00	8 051,31	51,31	1 798,42
MUUT HALLINTOKULUT	45 000,00	37 730,38	-7 269,62	36 932,83
MUUT LIIKEKULUT	20 000,00	20 365,20	365,20	0,00
LIIKETOIMINNAN MUUT KULUT YHT.	704 000,00	651 647,54	-52 352,46	647 801,61
LIIEKEYLIJÄÄMÄ(-ALIJÄÄMÄ)	193 000,00	284 210,07	91 210,07	378 171,58
MUUT KORKO- JA RAHOITUSTUOTOT				
Korkotuotot talletuksista		1 994,28	1 994,28	3 477,93
KORKOKULUT YM. RAHOITUSKULUT				
Peruspääoman tuotto kunnalle	50 000,00	50 000,00		50 000,00
Muille				
Korkokulut rahoituslaitoslainoista yms	0,00	145,30	145,30	1 545,81
KORKOKULUT YM. RAH.KULUT YHT.	50 000,00	48 151,02	-1 848,98	48 067,88
Satunnaiset erät yhteensä		0,00		0,00
YLIJÄÄMÄ (ALIJÄÄMÄ)	143 000,00	236 059,05	93 059,05	330 103,70

KANNONKOSKEN KUNTA

KUNNAN VIRALLINEN TULOSLASKELMA

ULKOISET ERÄT / KUNNAN JA LIIKELAITOKSEN TULOSLASKELMAT ON YHDISTELTY

	KUNTA JA LIIKELAITOS YHTEENSÄ 01.01. - 31.12.2016		KUNTA JA LIIKELAITOS YHTEENSÄ 01.01. - 31.12.2015	
		Yhteensä		Yhteensä
Toimintatuotot				
Myyntituotot	3 735 194,77		3 538 735,77	
Maksutuotot	65 222,80		88 538,90	
Tuet ja avustukset	1 024 557,01		1 029 843,29	
Muut toimintatuotot	588 513,04	5 413 487,62	626 746,01	5 283 863,97
Valmistus omaan käyttöön				
Toimintamenot				
Henkilöstökulut				
Palkat ja palkkiot	-3 179 093,85		-3 073 975,43	
Henkilösivukulut				
Eläkekulut	-827 564,28		-832 553,88	
Muut henkilösivukulut	-180 602,63	-4 187 260,76	-174 114,46	-4 080 643,77
Palvelujen ostot		-8 263 361,80		-8 599 164,44
Aineet, tarvikkeet ja tavarat		-1 306 329,62		-1 384 713,97
Avustukset		-97 153,66		-100 643,49
Muut toimintakulut		-217 493,00		-226 328,27
		-14 071 598,84		-14 391 493,94
Toimintakate		-8 658 111,22		-9 107 629,97
Verotulot		4 203 573,45		4 310 827,36
Valtionosuudet		6 414 418,88		6 195 971,00
Rahoitustuotot ja -kulut				
Korkotuotot	15 005,25		22 527,46	
Muut rahoitustuotot	24 666,46		74 299,27	
Kunnan liikelaitos	0,00		0,00	
Korkokulut	-44 321,49		-61 712,31	
Muut rahoituskulut	-5 979,98	-10 629,76	-5 597,31	29 517,11
Vuosikate		1 949 251,35		1 428 685,50
Poistot ja arvonalentumiset				
Suunnitelman mukaiset poistot	-1 047 951,04		-943 390,62	
Arvonalentumiset	0,00	-1 047 951,04	0,00	-943 390,62
Satunnaiset erät				
Satunnaiset tuotot				
Satunnaiset kulut		0,00	-37 150,00	-37 150,00
Tilikauden tulos		901 300,31		448 144,88
Poistoeron lisäys(-) tai vähennys(+)		726,67		726,67
Varausten lisäys(-) tai vähennys(+)		0,00		0,00
Rahastojen lisäys(-) tai vähennys(+)		0,00		0,00
Tilikauden ylijäämä (alijäämä)		902 026,98		448 871,55

KANNONKOSKEN KUNTA JA KUNNAN LIIKELAITOS
VIRALLINEN RAHOITUSLASKELMA

	KUNNAN TILINPÄÄTÖS v. 2016	PIISPALAN TILINPÄÄTÖS v. 2016	ELIMINOINTI KIRJAUS v. 2016	TILINPÄÄTÖS YHTEENSÄ v. 2016	Vertailutieto TILINPÄÄTÖS v. 2015
Toiminnan ja investointien rahavirta					
Toiminnan rahavirta					
Vuosikate	+/- 1 272 000,66	677 250,69		1 949 251,35	1 428 686
Satunnaiset erät	+/- 0,00	0,00		0,00	-37 150
Tulorahoituksen korjauserät	+/- 0,00			0,00	-42 002
Toiminnan rahavirta, netto	+/- 1 272 000,66	677 250,69	0,00	1 949 251,35	1 349 534
Investointien rahavirta					
Investointimenot	- 479 153,16	-819 259,49		-1 298 412,65	-2 120 511
Investoinnit kuntayht. / osuuden poisto ta	- 0,00			0,00	0
Rahoitusosuudet investointimenoihin	+ 7 000,00	13 487,00		20 487,00	1 272 644
Käyttöomaisuuden myyntitulot	+ 0,00			0,00	8 798
Käyttöom. myyntitulo (voitto/tappio)	+/- 0,00			0,00	42 002
Investoinnit, netto	+/- -472 153,16	-805 772,49	0,00	-1 277 925,65	-797 067
Toiminnan ja investointien rahavirta, netto	+/- 799 847,50	-128 521,80	0,00	671 325,70	552 467
Rahoituksen rahavirta					
Antolainauksen muutokset					
Antolainasaamisten lisäykset	-				0
Antolainasaamisten vähennykset	+				0
	0,00	0,00	0,00	0,00	0
Lainakannan muutokset					
Pitkäaikaisten lainojen lisäys	+ 1 100 000,00			1 100 000,00	1 300 000
Pitkäaikaisten lainojen vähennys	- 1 157 505,89			-1 157 505,89	-1 100 977
Lyhytaikaisten lainojen muutos	+/- -360 000,00	0,00		-360 000,00	-240 000
	-417 505,89	0,00	0,00	-417 505,89	-40 977
Oman pääoman muutokset	+/- 0,00			0,00	293 920
Muut maksuvalmiuden muutokset					
Toimeksiantojen varojen ja pääomien muutokset	-200,00			-200,00	-2 700
Vaihto-omaisuuden muutos	-177,99	-62 329,73		-62 507,72	-59 655
Saamisten muutos	149 103,08	-191 726,21	5 320,85	-37 302,28	-245 526
Korottomien velkojen muutos	35 011,31	-26 966,92	-5 320,85	2 723,54	-429 509
Rahoituksen rahavirta	-233 769,49	-281 022,86	0,00	-514 792,35	-484 446
Rahavarojen muutos	566 078,01	-409 544,66	0,00	156 533,35	68 021
Rahavarat 31.12.	2 723 837,06	367 551,35		3 091 388,41	2 934 855
Rahavarat 01.01.	2 157 759,05	777 096,01		2 934 855,06	2 866 834
Rahavarojen muutos	566 078,01	-409 544,66	0,00	156 533,35	68 021

KANNONKOSKEN KUNTA

TASE 31.12.2016

KUNNAN VIRALLINEN TASE / KUNTA JA KUNNAN LIIKELAITOS

	31.12.2016		31.12.2015	
VASTAAVAA				
PYSYVÄT VASTAAVAT				
Aineettomat hyödykkeet				
Aineettomat oikeudet ja				
muut pitkävaikutteiset menot	96 445,31		117 143,87	
Ennakkomaksut	<u>0,00</u>	96 445,31	<u>0,00</u>	117 143,87
Aineelliset hyödykkeet				
Maa- ja vesialueet	1 080 779,08		970 779,08	
Rakennukset	13 143 282,36		13 097 788,74	
Kiinteät rakenteet ja laitteet	2 233 706,90		2 335 411,24	
Koneet ja kalusto	519 769,10		356 630,74	
Muut aineelliset hyödykkeet	0,00		0,00	
Ennakkom. ja keskeneräiset hankk.	<u>50 460,93</u>	17 027 998,37	<u>16 715,40</u>	16 777 325,20
Sijoitukset				
Osakkeet ja osuudet	2 365 690,29		2 365 690,29	
Osakk. ja osuusk. arvostuerät	0,00		0,00	
Joukkovelkakirjasaamiset	0,00		0,00	
Muut lainasaamiset	0,00		0,00	
Muut saamiset				
Sis. peruspääomasijoitus	<u>0,00</u>	2 365 690,29	<u>0,00</u>	2 365 690,29
TOIMEKSIANTOJEN VARAT				
Valtion toimeksiannot	0,00		0,00	
Lahjoitusrahastojen erityiskatteet	<u>3 604,76</u>	3 604,76	<u>3 891,00</u>	3 891,00
VAIHTUVAT VASTAAVAT				
Vaihto-omaisuus				
Aineet ja tarvikkeet	147 423,93		84 916,21	
Keskeneräiset tuotteet	0,00		0,00	
Valmiit tuotteet	0,00		0,00	
Muu vaihto-omaisuus	0,00		0,00	
Ennakkomaksut	<u>0,00</u>	147 423,93	<u>0,00</u>	84 916,21
Saamiset				
Pitkäaikaiset saamiset				
Lainasaamiset	403 325,79		403 325,79	
Myyntisaamiset	<u>0,00</u>	403 325,79	<u>30 556,43</u>	433 882,22
Lyhytaikaiset saamiset				
Myyntisaamiset	1 302 277,78		1 259 125,00	
Lainasaamiset	25 111,52		33 111,52	
Muut saamiset	205 103,67		161 207,07	
Siirtosaamiset	<u>10 535,25</u>	1 543 028,22	<u>11 084,22</u>	1 464 527,81
Rahoitusarvopaperit				
Osakkeet ja osuudet	581 154,11		567 748,46	
Sijoitukset rahamarkk.instrum.	497 477,93		271 677,64	
Joukkovelkakirjalainasaamiset	1 033 133,93		1 253 577,08	
Muut arvopaperit	<u>0,00</u>	2 111 765,97	<u>0,00</u>	2 093 003,18
Rahat ja pankkisaamiset		979 622,44		841 851,88
VASTAAVAA YHTEENSÄ		<u>24 678 905,08</u>		<u>24 182 231,66</u>

KANNONKOSKEN KUNTA**TASE 31.12.2016****KUNNAN VIRALLINEN TASE / KUNTA JA KUNNAN LIKELAITOS**

Sisäiset liiketapahtumat on eliminoitu ja taseet yhdistetty

	31.12.2016		31.12.2015	
VASTATTAVAA				
OMA PÄÄOMA				
Peruspääoma	3 504 528,35		3 504 528,35	
Liittymismaksurahasto	0,00		0,00	
Arvonkorotusrahasto	0,00		0,00	
Muu oma pääoma	0,00		0,00	
Edellisten tilikausien yli-/alijäämät	10 376 698,40		9 927 826,85	
Tilikauden yli-/alijäämä	<u>902 026,98</u>	14 783 253,73	<u>448 871,55</u>	13 881 226,75
POISTOERO JA VAPAAEHTOISET				
VARAUKSET				
Kertynyt poistoero	13 637,82		14 364,49	
Vapaaehtoiset varaukset				
Investointivaraukset	<u> </u>	13 637,82	<u> </u>	14 364,49
PAKOLLISET VARAUKSET				
Eläkevaraukset				
Muut pakolliset varaukset	<u>0,00</u>	0,00	<u>0,00</u>	0,00
TOIMEKSIANTOJEN PÄÄOMAT				
Valtion toimeksiannot	0,00		0,00	
Lahjoitusrahastojen pääomat	19 793,74		20 279,98	
Muut toimeksiantojen pääomat	<u>0,00</u>	19 793,74	<u>0,00</u>	20 279,98
VIERAS PÄÄOMA				
Pitkäaikainen				
Lainat rahoitus- ja vak.laitoksilta	5 765 000,00		5 755 000,00	
Lainat julkisyhteisöiltä	266 021,69		369 953,38	
Lainat muilta luotonantajilta	0,00		0,00	
Saadut ennakot	0,00		0,00	
Ostovelat	0,00		0,00	
Muut pitkäaikaiset velat	<u>108 426,45</u>	6 139 448,14	<u>108 426,45</u>	6 233 379,83
Lyhytaikainen				
Lainat rahoitus- ja vak.laitoksilta	1 090 000,00		1 046 330,00	
Lainat julkisyhteisöiltä	103 931,71		111 175,91	
Lainat muilta luotonantajilta	1 440 000,00		1 800 000,00	
Saadut ennakot	56 497,69		76 019,75	
Ostovelat	441 875,53		410 050,29	
Muut lyhytaikaiset velat	74 364,75		68 657,40	
Siirtovelat	<u>516 101,97</u>	3 722 771,65	<u>520 747,26</u>	4 032 980,61
VASTATTAVAA YHTEENSÄ				
	<u> </u>	<u>24 678 905,08</u>	<u> </u>	<u>24 182 231,66</u>

TYTÄRYHTEISÖJEN TILINPÄÄTÖKSET

Muonion Järvinne Oy
TASE VASTAAVAA
 7.3.2017

Kirjanpito 9.4.0.133
 Esitysvaluutta EUR

Sivu: 1 (1)

	Period		Period	
	1.1.2016-31.12.2016		1.1.2015-31.12.2015	
PYSYVÄT VASTAAVAT				
Aineelliset hyödykkeet				
Maa- ja vesialueet				
1100 Maa- ja vesialueet	8 123,14	8 123,14	8 123,14	8 123,14
Rakennukset ja rakennelmat				
1150 Rakennukset ja rakennelmat	203 908,34	203 908,34	207 535,71	207 535,71
Aineelliset hyödykkeet Total		<u>212 031,48</u>	<u>215 658,85</u>	
PYSYVÄT VASTAAVAT Total		<u>212 031,48</u>	<u>215 658,85</u>	
<hr/>				
TASE VASTAAVAA YHTEENSÄ		212 031,48	215 658,85	

Muonion Järvinne Oy
TASE VASTATTAVAA
 7.3.2017

Kirjanpito 9.4.0.133
 Esitysvaluutta EUR

Sivu: 1 (1)

	Period		Period	
	1.1.2016-31.12.2016		1.1.2015-31.12.2015	
OMAPÄÄOMA				
Osakeanti				
2000 Osakepääoma	63 911,41	<u>63 911,41</u>	63 911,41	<u>63 911,41</u>
Osakeanti Total		63 911,41	63 911,41	
Rakennusrahasto				
2030 Rakennusrahasto	197 640,58	<u>197 640,58</u>	197 640,58	<u>197 640,58</u>
Rakennusrahasto Total		197 640,58	197 640,58	
Edellisten tilikausien voitto (tappio)				
2170 Edellisten tilikausien voitto (t	-45 893,14	<u>-45 893,14</u>	-37 245,81	<u>-37 245,81</u>
Edellisten tilikausien voitto (tappio) Total		-45 893,14	-37 245,81	
Tilikauden voitto/tappio				
2180 Tilikauden voitto/tappio	-3 627,37	<u>-3 627,37</u>	-8 647,33	<u>-8 647,33</u>
Tilikauden voitto/tappio Total		<u>-3 627,37</u>	<u>-8 647,33</u>	
OMAPÄÄOMA Total		<u>212 031,48</u>	<u>215 658,85</u>	
<hr/>				
TASE VASTATTAVAA YHTEENSÄ		212 031,48	215 658,85	

Muonion Järvirinne Oy
TULOSLASKELMA
7.3.2017

Kirjanpito 9.4.0.133
Esitysvaluutta EUR

Sivu: 1 (1)

	Period 1.1.2016-31.12.2016		Period 1.1.2015-31.12.2015	
Vastikkeet				
Hoitovastikkeet				
3000 Hoitovastikkeet	28 049,49	28 049,49	27 109,87	27 109,87
Hoitovastikkeet Total		28 049,49		27 109,87
Vastikkeet Total		28 049,49		27 109,87
Kiinteistön hoitokulut				
Hallinto (HA)				
Maksut tilintarkastustoimistolle				
5350 Tilintarkastus	-166,16	-166,16	-545,58	-545,58
Hallinto (HA) Total		-166,16		-545,58
Ulkoalueiden huolto (UH)				
Ulkoalueiden hoidon palvelumaksut ja muut kulut				
5530 Maksut kiinteistöhoitoyrityk	-2 517,20	-2 517,20	-1 711,20	-1 711,20
Ulkoalueiden huolto (UH) Total		-2 517,20		-1 711,20
Lämmitys				
5700 Lämmitys	-8 497,38	-8 497,38	-13 625,41	-13 625,41
Lämmitys Total		-8 497,38		-13 625,41
Sähkö ja kaasu				
Sähkö ja kaasu				
5900 Sähkö ja kaasu	-7 886,49	-7 886,49	-7 057,93	-7 057,93
Sähkö ja kaasu Total		-7 886,49		-7 057,93
Jätehuolto				
Jätehuolto				
6000 Jätehuolto	-384,69	-384,69	-450,28	-450,28
Jätehuolto Total		-384,69		-450,28
Kiinteistövero				
6300 Kiinteistövero	-2 816,13	-2 816,13	-2 883,05	-2 883,05
Kiinteistövero Total		-2 816,13		-2 883,05
Korjaukset (KO)				
Muut hoitokulut				
6800 Muut hoitokulut	-912,62	-912,62	-836,42	-836,42
Korjaukset (KO) Total		-912,62		-836,42
Kiinteistön hoitokulut Total		-23 180,67		-27 109,87
KÄYTTÖKATE/ HOITOKATE		4 868,82		0,00
Poistot ja arvonalentumiset				
Rakennuksista ja rakennelmista				
7000 Poistot rakennuksista ja raken	-8 496,19	-8 496,19	-8 647,33	-8 647,33
Rakennuksista ja rakennelmista Total		-8 496,19		-8 647,33
Poistot ja arvonalentumiset Total		-8 496,19		-8 647,33
VOITTO(TAPPIO) ENNEN SATUNNAISIAERIÄ		-3 627,37		-8 647,33
VOITTO(TAPPIO) ENNEN TILINPÄÄTÖSSIIRTOJA JA VEROJA		-3 627,37		-8 647,33
Tilikauden voitto/tappio		-3 627,37		-8 647,33

Kannonkosken Oiva Oy
TASE VASTAAVAA
8.3.2017

Sivu: 1 (1)

		EUR 31.12.2016		EUR 31.12.2015
PYSYVÄT VASTAAVAT				
Aineettomat hyödykkeet				
Muut pitkävaikutteiset menot	0,00	0,00	368,00	368,00
Aineelliset hyödykkeet				
Koneet ja laitteet	763,23	763,23	1 017,64	1 017,64
PYSYVÄT VASTAAVAT YHTEENSÄ		763,23		1 385,64
VAIHTUVAT VASTAAVAT				
Saamiset				
Lyhytaikaiset saamiset				
Lyhytaikaiset myyntisaamiset	78 287,00		32 657,86	
Muut lyhytaikaiset saamiset	36 729,83	115 016,83	34 987,84	67 645,70
Rahat ja pankkisaamiset				
Rahat ja pankkisaamiset	19 406,01	19 406,01	56 489,90	56 489,90
VAIHTUVAT VASTAAVAT YHTEENSÄ		134 422,84		124 135,60
TASE VASTAAVAA YHTEENSÄ		135 186,07		125 521,24

Kannonkosken Oiva Oy
TASE VASTATTAVAA
8.3.2017

Sivu: 1 (1)

		EUR 31.12.2016		EUR 31.12.2015
OMA PÄÄOMA				
Osake- osuus- tai muu vastaava pääoma		30 000,00		30 000,00
Edellisten tilikausien voitto (tappio)		33 164,98		30 117,21
Tilikauden voitto (tappio)		-9 853,33		3 047,77
OMA PÄÄOMA YHTEENSÄ		53 311,65		63 164,98
VIERAS PÄÄOMA				
Lyhytaikainen vieras pääoma				
Lyhytaikaiset ostovelat	14 083,73		14 577,05	
Muut lyhytaikaiset velat	41 251,46		20 556,79	
Lyhytaikaiset siirtovelat	26 539,23	81 874,42	27 222,42	62 356,26
VIERAS PÄÄOMA YHTEENSÄ		81 874,42		62 356,26
TASE VASTATTAVAA YHTEENSÄ		135 186,07		125 521,24

Kannonkosken Oiva Oy
TULOSLASKELMA
8.3.2017

Sivu: 1 (1)

	EUR		EUR	
	1.1.2016-31.12.2016		1.1.2015-31.12.2015	
LIKEVAIHTO		421 364,32		455 798,37
Liiketoiminnan muut tuotot		32 321,86		70 505,74
MATERIAALIT JA PALVELUT				
Aineet, tarvikkeet ja tavarat				
Ostot tilikauden aikana	-808,98	-808,98	-2 105,50	-2 105,50
Ulkopuoliset palvelut		-202,00		-40,45
MATERIAALIT JA PALVELUT YHTEENSÄ		-1 010,98		-2 145,95
Henkilöstökulut				
Palkat ja palkkiot		-345 608,88		-390 943,62
Henkilösivukulut				
Eläkekulut	-64 330,52		-75 426,60	
Muut henkilösivukulut	-18 729,44	-83 059,96	-9 668,41	-85 095,01
HENKILÖSTÖKULUT YHTEENSÄ		-428 668,84		-476 038,63
Poistot ja arvonalentumiset				
Suunnitelman mukaiset poistot	-622,41	-622,41	-707,22	-707,22
POISTOT JA ARVONALENTUMISET YHTEENSÄ		-622,41		-707,22
Liiketoiminnan muut kulut		-33 657,63		-47 413,95
LIIKEVOITTO (-TAPPIO)		-10 273,68		-1,64
Rahoitustuotot ja -kulut				
Muut korko- ja rahoitustuotot				
Muilta	0,00	0,00	8,89	8,89
Korkokulut ja muut rahoituskulut				
Muille	-55,21	-55,21	-7,25	-7,25
RAHOITUSTUOTOT JA -KULUT YHTEENSÄ		-55,21		1,64
VOITTO (TAPPIO) ENNEN SATUNNAISIA ERIÄ		-10 328,89		0,00
Tuloverot		475,56		3 047,77
TILIKAUDEN VOITTO (TAPPIO)		-9 853,33		3 047,77

Piispalan kok. ja hyv.palvelut Oy
TASE VASTAAVAA

	EUR		EUR	
	31.12.2016		31.12.2015	
PYSYVÄT VASTAAVAT				
Aineettomat hyödykkeet				
Aineettomat oikeudet	5 593,49		5 593,49	
Muut pitkävaikutteiset menot	453,12	6 046,61	679,68	6 273,17
Aineelliset hyödykkeet				
Rakennukset ja rakennelmat	220 872,31		229 430,17	
Koneet ja laitteet	16 024,47	236 896,78	6 975,96	236 406,13
Sijoitukset				
Muut osakkeet ja osuudet	8 250,00	8 250,00	8 250,00	8 250,00
PYSYVÄT VASTAAVAT TOTAL		251 193,39		250 929,30
VAIHTUVAT VASTAAVAT				
Saamiset				
Lyhytaikaiset saamiset				
Lyhytaikaiset myyntisaamiset	20 681,00		1 721,60	
Muut lyhytaikaiset saamiset	6 441,25	27 122,25	1 395,47	3 117,07
Rahat ja pankkisaamiset				
Rahat ja pankkisaamiset	286 461,61	286 461,61	70 644,47	70 644,47
VAIHTUVAT VASTAAVAT TOTAL		313 583,86		73 761,54
TASE VASTAAVAA YHTEENSÄ		564 777,25		324 690,84

Piispalan kok. ja hyv.palvelut Oy
TASE VASTATTAVAA

	EUR		EUR	
	31.12.2016		31.12.2015	
OMA PÄÄOMA				
Osake-, osuus- tai muu vastaava pääoma		10 000,00		10 000,00
Muut rahastot				
Sijoitetun vapaan oman pääoman rahasto	120 000,00	120 000,00	120 000,00	120 000,00
Edellisten tilikausien voitto (tappio)		-97 199,51		-94 874,55
Tilikauden voitto (tappio)		77 560,08		-2 324,96
OMA PÄÄOMA TOTAL		110 360,57		32 800,49
VIERAS PÄÄOMA				
Lyhytaikainen vieras pääoma				
Lyhytaikaiset ostovelat	88 077,84		0,00	
Lyhytaikaiset velat omistusyhteisyrityksille	365 810,79		290 705,79	
Muut lyhytaikaiset velat	0,00		239,55	
Lyhytaikaiset siirtovelat	528,05	454 416,68	945,01	291 890,35
VIERAS PÄÄOMA TOTAL		454 416,68		291 890,35
TASE VASTATTAVAA YHTEENSÄ		564 777,25		324 690,84

Piispalan kok. ja hyv.palvelut Oy
TULOSLASKELMA

	EUR		EUR	
	1.1.2016-31.12.2016		1.1.2015-31.12.2015	
LIKEVAIHTO		293 011,53		15 032,25
MATERIAALIT JA PALVELUT				
Ulkopuoliset palvelut		-134 943,30		0,00
MATERIAALIT JA PALVELUT TOTAL		-134 943,30		0,00
Henkilöstökulut				
Palkat ja palkkiot		-350,00		0,00
Henkilösivukulut				
Muut henkilösivukulut	-7,42	-7,42	0,00	0,00
HENKILÖSTÖKULUT TOTAL		-357,42		0,00
Poistot ja arvonalentumiset				
Suunnitelman mukaiset poistot	-14 771,07	-14 771,07	-12 111,48	-12 111,48
POISTOT JA ARVONALENTUMISET TOTAL		-14 771,07		-12 111,48
Liiketoiminnan muut kulut		-65 299,77		-5 245,75
LIIKEVOITTO (-TAPPIO)		77 639,97		-2 324,98
Rahoitustuotot ja -kulut				
Muut korko- ja rahoitustuotot				
Muilta	0,21	0,21	0,02	0,02
Korkokulut ja muut rahoituskulut				
Muille	-80,10	-80,10	0,00	0,00
RAHOITUSTUOTOT JA -KULUT TOTAL		-79,89		0,02
VOITTO (TAPPIO) ENNEN SATUNNAISIA ERLÄ		77 560,08		-2 324,96
TILIKAUDEN VOITTO (TAPPIO)		77 560,08		-2 324,96

KOY Sinisen Tien Helmi
TASE VASTAAVAA

Kirjanpito 9.4.0.133
 Esitysvaluutta EUR

	Period		Period	
	1.1.2016-31.12.2016		1.1.2015-31.12.2015	
VAIHTUVAT VASTAAVAT				
Rahat ja pankkisaamiset				
Rahat ja pankkisaamiset				
1910 Yritystilii FI26476100100102	7 998,45	7 998,45	8 052,45	8 052,45
Rahat ja pankkisaamiset Total		7 998,45		8 052,45
VAIHTUVAT VASTAAVAT Total		7 998,45		8 052,45
TASE VASTAAVAA YHTEENSÄ		7 998,45		8 052,45

KOY Sinisen Tien Helmi
TASE VASTATTAVAA

Kirjanpito 9.4.0.133
Esitysvaluutta EUR

	Period 1.1.2016-31.12.2016		Period 1.1.2015-31.12.2015	
OMAPÄÄOMA				
Osakeanti				
2000 Osakepääoma	8 260,00	8 260,00	8 260,00	8 260,00
Osakeanti Total		8 260,00		8 260,00
Edellisten tilikausien voitto (tappio)				
2170 Edellisten tilikausien voitto (t	-607,55	-607,55	-553,55	-553,55
Edellisten tilikausien voitto (tappio) Total		-607,55		-553,55
Tilikauden voitto/tappio				
2180 Tilikauden voitto/tappio	-54,00	-54,00	-54,00	-54,00
Tilikauden voitto/tappio Total		-54,00		-54,00
OMAPÄÄOMA Total		7 598,45		7 652,45
VIERAS PÄÄOMA				
Lyhytaikainen				
Velat omistusyhteisyrityksille				
2900 Velat omistusyhteisyrityksille	400,00	400,00	400,00	400,00
Lyhytaikainen Total		400,00		400,00
VIERAS PÄÄOMA Total		400,00		400,00
TASE VASTATTAVAA YHTEENSÄ		7 998,45		8 052,45

KOY Sinisen Tien Helmi
TULOSLASKELMA

Kirjanpito 9.4.0.133
Esitysvaluutta EUR

	Period 1.1.2016-31.12.2016		Period 1.1.2015-31.12.2015	
Kiinteistön hoitokulut				
Hallinto (HA)				
Toimisto- ym. hallintokulut				
5377 Pankki- ja maksuliikennekulu	-54,00	-54,00	-54,00	-54,00
Hallinto (HA) Total		-54,00		-54,00
Kiinteistön hoitokulut Total		-54,00		-54,00
KÄYTTÖKATE/ HOITOKATE		-54,00		-54,00
VOITTO(TAPPIO) ENNEN SATUNNAISIAERÄÄ		-54,00		-54,00
VOITTO(TAPPIO) ENNEN TILINPÄÄTÖSSIIRTOJA JA VEROJA		-54,00		-54,00
Tilikauden voitto/tappio		-54,00		-54,00

TASE VASTAAVAA

09.02.2017

Kirjanpito 8.3.0.53
Esitysvaluutta EUR

Sivu: 1 (1)

	Kaudelta 01.01.2016-31.12.2016		Kaudelta 01.01.2015-31.12.2015	
PYSYVÄT VASTAAVAT				
AINEELLISET HYÖDYKKEET				
MAA- JA VESIALUEET				
1114 Liittymismaksut	20 022,00	20 022,00	20 022,00	20 022,00
RAKENNUKSET JA RAKENNELMAT				
1120 Rakennukset ja rakennelmat	948 164,58	948 164,58	948 164,58	948 164,58
KONEET JA KALUSTO				
1200 Koneet ja kalusto	10 516,50	10 516,50	10 516,50	10 516,50
AINEELLISET HYÖDYKKEET yhteensä		978 703,08		978 703,08
PYSYVÄT VASTAAVAT yhteensä		978 703,08		978 703,08
VAIHTUVAT VASTAAVAT				
SAAMISET				
MYYNTISAAMISET				
1711 Käyttökorvaussaamiset	1 392,07	1 392,07	1 466,82	1 466,82
SAAMISET yhteensä		1 392,07		1 466,82
RAHAT JA PANKKISAAMISET				
1900 Kannonkosken Pop 476100-1	10 703,12	10 703,12	8 884,91	8 884,91
RAHAT JA PANKKISAAMISET yhteensä		10 703,12		8 884,91
VAIHTUVAT VASTAAVAT yhteensä		12 095,19		10 351,73
TASE VASTAAVAA YHTEENSÄ		990 798,27		989 054,81

TASE VASTATTAVAA

09.02.2017

Kirjanpito 8.3.0.53
Esitysvaluutta EUR

Sivu: 1 (1)

	Kaudelta 01.01.2016-31.12.2016		Kaudelta 01.01.2015-31.12.2015	
OMA PÄÄOMA				
OMA PÄÄOMA				
2000 Osakepääoma	8 464,00	8 464,00	8 464,00	8 464,00
OMA PÄÄOMA yhteensä		8 464,00		8 464,00
SIDOTUT RAHASTOT				
2020 Rakennusrahasto	985 978,90	985 978,90	985 978,90	985 978,90
SIDOTUT RAHASTOT yhteensä		985 978,90		985 978,90
EDELL.TILIKAUSIEN VOITTO (TAPPIO)				
2070 Edell.tilikausien voitto/tappio	-8 391,44	-8 391,44	-7 433,94	-7 433,94
EDELL.TILIKAUSIEN VOITTO (TAPPIO) yhteensä		-8 391,44		-7 433,94
TILIKAUDEN VOITTO (TAPPIO)				
2080 Tilikauden voitto/tappio	1 389,98	1 389,98	-957,50	-957,50
TILIKAUDEN VOITTO (TAPPIO) yhteensä		1 389,98		-957,50
OMA PÄÄOMA yhteensä		987 441,44		986 051,46
VIERAS PÄÄOMA				
LYHYTAIKAINEN				
SIIRTOVELAT				
2800 Siirtovelat	3 356,83	3 356,83	3 003,35	3 003,35
LYHYTAIKAINEN yhteensä		3 356,83		3 003,35
VIERAS PÄÄOMA yhteensä		3 356,83		3 003,35
TASE VASTATTAVAA YHTEENSÄ		990 798,27		989 054,81

TULOSLASKELMA

09.02.2017

Kirjanpito 8.3.0.53
Esitysvaluutta EUR

Sivu: 1 (2)

	Kaudelta 01.01.2016-31.12.2016		Kaudelta 01.01.2015-31.12.2015	
KIINTEISTÖN TUOTOT				
VASTIKKEET				
3000 Hoitovastikkeet	20 869,20	20 869,20	20 869,20	20 869,20
VASTIKKEET yhteensä		20 869,20		20 869,20
KÄYTTÖKORVAUKSET				
3310 Vesimaksut	2 913,94	2 913,94	3 053,54	3 053,54
KÄYTTÖKORVAUKSET yhteensä		2 913,94		3 053,54
KIINTEISTÖN TUOTOT yhteensä		23 783,14		23 922,74
KIINTEISTÖN HOITOKULUT				
HENKILÖSTÖKULUT				
PALKAT				
6000 Palkat	-1 323,51		-1 463,44	
6070 Luontoisedut ja palkkaluonto	0,00	-1 323,51	-312,00	-1 775,44
HENKILÖSIVUKULUT				
6101 Sotu-maksut	-28,06		-30,44	
6102 TEL-maksut	-249,04		-256,10	
6105 Tapaturma- ym. vakuutusmak	-136,01	-413,11	-118,29	-404,83
HENKILÖSTÖKULUT yhteensä		-1 736,62		-2 180,27
HALLINTOPALVELUT				
6200 Hallintopalvelut	-7,30		0,00	
6210 Isännöitsijäpalvelut	-1 800,00		-1 800,00	
6230 Asianajo- ja tilintarkastuspalv	-513,55		-409,01	
6240 Asiantuntijapalvelut	0,00		-850,00	
6290 Muut hallintopalvelut	-80,00	-2 400,85	-7,90	-3 066,91
HALLINTOPALVELUT yhteensä		-2 400,85		-3 066,91
KÄYTTÖ- JA HUOLTOPALVELUT				
6300 Käyttö- ja huoltopalvelut	0,00		-2 529,50	
6320 Lämpöhuoltopalvelut	-303,80		-605,74	
6330 Sähköhuoltopalvelut	-295,89	-599,69	0,00	-3 135,24
KÄYTTÖ- JA HUOLTOPALVELUT yhteensä		-599,69		-3 135,24
ULKOALUEIDEN HOITOPALVELUT				
6400 Ulkoalueiden hoitopalvelut	-1 011,84	-1 011,84	-631,18	-631,18
ULKOALUEIDEN HOITOPALVELUT yhteensä		-1 011,84		-631,18
LÄMMITYS				
6500 Lämmitys	-9 260,40	-9 260,40	-8 864,67	-8 864,67
LÄMMITYS yhteensä		-9 260,40		-8 864,67
VESI JA JÄTEVESI				
6570 Vesi ja jätevesi	-2 196,67	-2 196,67	-2 207,73	-2 207,73
VESI JA JÄTEVESI yhteensä		-2 196,67		-2 207,73
SÄHKÖ				
6580 Sähkö	-562,85	-562,85	-646,64	-646,64
SÄHKÖ yhteensä		-562,85		-646,64
JÄTEHUOLTO				
6600 Jätehuolto	-1 366,88	-1 366,88	-1 456,21	-1 456,21
JÄTEHUOLTO yhteensä		-1 366,88		-1 456,21

Asunto Oy Kannonkosken Aurinkorinne
TULOSLASKELMA
 09.02.2017

Kirjanpito 8.3.0.53
 Esitysvaluutta EUR

Sivu: 2 (2)

	Kaudelta		Kaudelta	
	01.01.2016-31.12.2016		01.01.2015-31.12.2015	
VAHINKOVAKUUTUSMAKSUT				
6680 Vahinkovakuutusmaksut	-634,02	-634,02	-574,60	-574,60
VAHINKOVAKUUTUSMAKSUT yhteensä		-634,02		-574,60
KIINTEISTÖVERO				
6780 Kiinteistövero	-1 501,02	-1 501,02	-1 371,40	-1 371,40
KIINTEISTÖVERO yhteensä		-1 501,02		-1 371,40
KORJAUKSET				
6800 Korjaukset	0,00		-314,78	
6850 Vesi- ja viemärijärjestelmän l	0,00	0,00	-131,44	-446,22
KORJAUKSET yhteensä		0,00		-446,22
MUUT HOITOKULUT				
6900 Pankkikulut	-363,70		-210,62	
6910 Käyttö- ja huoltotarvikkeet	-645,59		-34,85	
6920 Matkakulut	-76,11		-39,60	
6970 Konttoritarvikkeet ja painotus	-22,15		0,00	
6980 Muut hoitokulut	-14,73	-1 122,28	-14,12	-299,19
MUUT HOITOKULUT yhteensä		-1 122,28		-299,19
KIINTEISTÖN HOITOKULUT yhteensä		-22 393,12		-24 880,26
KÄYTTÖKATE/HOITOKATE		1 390,02		-957,52
RAHOITUSTUOTOT JA -KULUT				
KORKOTUOTOT				
8100 Korkotuotot	0,00	0,00	0,02	0,02
KORKOTUOTOT yhteensä		0,00		0,02
KORKOKULUT				
KOROT LYHYTAIKAISISTA VELOISTA				
8800 Korot muista lyhytaikaisista v	-0,04	-0,04	0,00	0,00
KORKOKULUT yhteensä		-0,04		0,00
RAHOITUSTUOTOT JA -KULUT yhteensä		-0,04		0,02
VOITTO ENNEN SAT.ERIÄ, VARAUKSIA JA VEROJA		1 389,98		-957,50
VOITTO ENNEN TILINPÄÄTÖSSIIRTOJA JA VEROJA		1 389,98		-957,50
TILIKAUDEN VOITTO (TAPPIO)		1 389,98		-957,50

KANNONKOSKEN KUNTA

TASEYKSIKÖ : VESIHUOLTOLAITOS

(vesi ja jätevesi)

01.01.2016 perustettiin vesihuoltolaitoksesta taseyksikkö.

Toiminnan määrärahat ja tuloarviot ovat mukana kunnan talousarvion käyttötalous- ja investointiosassa, sekä kunnan tulos- ja rahoituslaskelmassa.

Vesihuoltolaitoksen varsinaisen toiminnan meno- ja tulomäärärahat ovat teknisen lautakunnan budjetissa.

Vesihuoltolaitoksen tuloslaskelman sitovat erät:

- * Toimintakateyli jäämä (+) tai -alijäämä (-)
- * Korvaus peruspääomasta (talousarviossa 1 %)
- * Muut rahoitustuotot ja -menot (mahdoll.sis.lainan korko)
- * Suunnitelmapoistot

Korvaus peruspääomasta ja mahdollinen sisäisen lainan korkomeno ovat kunnan kokonaistuloslaskelmassa rahoitustulona ja rahoitusmenona (sisäinen erä)

Vesi- ja viemärlaitoksen kustannukset ja investoinnit pitäisi kattaa pitkällä aikavälillä asiakkailta perittävillä maksuilla. Tavoitteen on, että maksut vastaavat mahdollisimman hyvin vesihuollon toimintamenoja ja ylläpitoinvestointeja sekä varaudutaan jo tiedossa oleviin uusinvestointeihin.

TASEYKSIKÖN TOIMINNASTA ESITETÄÄN:

TULOSLASKELMAT 31.12.2016

VESIHUOLTOLAITOS (sisältää vedenjakelun ja jätevesihuollon)
VEDENJAKELU
JÄTEVESIHUOLTO

TASELASKELMA 31.12.2016

RAHOITUSLASKELMA 31.12.2016

TA - TOTEUTUMAVERTAILU

EUR

Ulkoinen/Sisäinen

01.01.2016 - 31.12.2016

VESI JA JÄTEVESI	Budjetti + muutos	Käyttö 2016 01-12	Netto	Käyttö-%	TILINP. 2015
00000700 VESIHUOLTO 0003 TULOSLASKELMA					
3000 TOIMINTATUOTOT					
3001 Myyntituotot					
3010 Liiketoiminnan myyntituotot	148.100	162.193,89	-14.093,89	109,5	150.413,62
3130 Muut suoritteiden myyntituotot	13.000	22.761,37	-9.761,37	175,1	18.643,23
3001 Myyntituotot	161.100	184.955,26	-23.855,26	114,8	169.056,85
3000 TOIMINTATUOTOT	161.100	184.955,26	-23.855,26	114,8	169.056,85
4000 TOIMINTAKULUT					
4001 Henkilöstökulut					
4002 Palkat ja palkkiot					
4003 Maksetut palkat ja palkkiot	-59.460	-62.451,77	2.991,77	105,0	-61.094,36
4004 Jaksotetut palkat ja palkkiot		253,31	-253,31	-100,0	-669,39
4010 Henkilöstökorvaukset, henk.korjause		429,19	-429,19	-100,0	
4002 Palkat ja palkkiot	-59.460	-61.769,27	2.309,27	103,9	-61.763,75
4100 Henkilösivukulut					
4101 Eläkekulut	-14.250	-13.262,33	-987,67	93,1	-14.063,69
4150 Muut henkilösivukulut	-3.060	-3.086,48	26,48	100,9	-3.048,93
4100 Henkilösivukulut	-17.310	-16.348,81	-961,19	94,4	-17.112,62
4001 Henkilöstökulut	-76.770	-78.118,08	1.348,08	101,8	-78.876,37
4300 Palvelujen ostot					
4340 Muiden palvelujen ostot	-35.350	-34.637,39	-712,61	98,0	-39.934,40
4300 Palvelujen ostot	-35.350	-34.637,39	-712,61	98,0	-39.934,40
4500 Aineet, tarvikkeet ja tavarat					
4501 Ostot tilikauden aikana	-29.700	-27.913,66	-1.786,34	94,0	-24.289,62
4500 Aineet, tarvikkeet ja tavarat	-29.700	-27.913,66	-1.786,34	94,0	-24.289,62
4000 TOIMINTAKULUT	-141.820	-140.669,13	-1.150,87	99,2	-143.100,39
4999 TOIMINTAKATE/JÄÄMÄ	19.280	44.286,13	-25.006,13	229,7	25.956,46
6000 Rahoitustuotot ja -kulut					
6300 Muut rahoituskulut	-27.000	-10.415,00	-16.585,00	38,6	-24.906,69
6000 Rahoitustuotot ja -kulut	-27.000	-10.415,00	-16.585,00	38,6	-24.906,69
6999 VUOSIKATE	-7.720	33.871,13	-41.591,13	-438,7	1.049,77
7000 Poistot ja arvonalentumiset					
7100 Suunnitelman mukaiset poistot	-53.960	-55.277,15	1.317,15	102,4	-54.275,09
7000 Poistot ja arvonalentumiset	-53.960	-55.277,15	1.317,15	102,4	-54.275,09
8499 TILIKAUDEN TULOS	-61.680	-21.406,02	-40.273,98	34,7	-53.225,32
8500 Varausten ja rahastojen muutokset					
8501 Poistoeron muutos		553,54	-553,54	-100,0	553,54
8500 Varausten ja rahastojen muutokset		553,54	-553,54	-100,0	553,54
8800 TILIKAUDEN YLI-/ALIJÄÄMÄ	-61.680	-20.852,48	-40.827,52	33,8	-52.671,78

TA - TOTEUTUMAVERTAILU

EUR

Ulkoinen/Sisäinen

01.01.2016 - 31.12.2016

VEDENJAKELU	Budjetti + muutos	Käyttö 2016 01-12	Netto	Käyttö-%	TILINP. 2015
0003 TULOSLASKELMA					
3000 TOIMINTATUOTOT					
3001 Myyntituotot					
3010 Liiketoiminnan myyntituotot	47.000	51.275,83	-4.275,83	109,1	47.343,81
3130 Muut suoritteiden myyntituotot	6.500	7.648,11	-1.148,11	117,7	8.137,15
3001 Myyntituotot	53.500	58.923,94	-5.423,94	110,1	55.480,96
3000 TOIMINTATUOTOT	53.500	58.923,94	-5.423,94	110,1	55.480,96
4000 TOIMINTAKULUT					
4001 Henkilöstökulut					
4002 Palkat ja palkkiot					
4003 Maksetut palkat ja palkkiot	-27.900	-28.212,35	312,35	101,1	-27.773,32
4004 Jaksotetut palkat ja palkkiot		104,85	-104,85	-100,0	-250,76
4010 Henkilöstökorvaukset, henk.korjause		141,63	-141,63	-100,0	
4002 Palkat ja palkkiot	-27.900	-27.965,87	65,87	100,2	-28.024,08
4100 Henkilösivukulut					
4101 Eläkekulut	-5.090	-5.084,40	-5,60	99,9	-5.047,48
4150 Muut henkilösivukulut	-1.440	-1.394,98	-45,02	96,9	-1.382,37
4100 Henkilösivukulut	-6.530	-6.479,38	-50,62	99,2	-6.429,85
4001 Henkilöstökulut	-34.430	-34.445,25	15,25	100,0	-34.453,93
4300 Palvelujen ostot					
4340 Muiden palvelujen ostot	-8.240	-4.056,88	-4.183,12	49,2	-4.071,58
4300 Palvelujen ostot	-8.240	-4.056,88	-4.183,12	49,2	-4.071,58
4500 Aineet, tarvikkeet ja tavarat					
4501 Ostot tilikauden aikana	-9.700	-7.094,64	-2.605,36	73,1	-5.344,04
4500 Aineet, tarvikkeet ja tavarat	-9.700	-7.094,64	-2.605,36	73,1	-5.344,04
4000 TOIMINTAKULUT	-52.370	-45.596,77	-6.773,23	87,1	-43.869,55
4999 TOIMINTAKATE/JÄÄMÄ	1.130	13.327,17	-12.197,17	1179,4	11.611,41
6000 Rahoitustuotot ja -kulut					
6300 Muut rahoituskulut	-4.000	-2.083,00	-1.917,00	52,1	-4.011,50
6000 Rahoitustuotot ja -kulut	-4.000	-2.083,00	-1.917,00	52,1	-4.011,50
6999 VUOSIKATE	-2.870	11.244,17	-14.114,17	-391,8	7.599,91
7000 Poistot ja arvonalentumiset					
7100 Suunnitelman mukaiset poistot	-6.350	-6.463,65	113,65	101,8	-6.447,78
7000 Poistot ja arvonalentumiset	-6.350	-6.463,65	113,65	101,8	-6.447,78
8499 TILIKAUDEN TULOS	-9.220	4.780,52	-14.000,52	-51,8	1.152,13
8500 Varausten ja rahastojen muutokset					
8501 Poistoeron muutos		221,42	-221,42	-100,0	221,42
8500 Varausten ja rahastojen muutokset		221,42	-221,42	-100,0	221,42
8800 TILIKAUDEN YLI-/ALIJÄÄMÄ	-9.220	5.001,94	-14.221,94	-54,3	1.373,55

TA - TOTEUTUMAVERTAILU

EUR

Ulkoinen/Sisäinen

01.01.2016 - 31.12.2016

JÄTEVESI	Budjetti + muutos	Käyttö 2016 01-12	Netto	Käyttö-%	TILINP. 2015
00007050 VIEMÄRILAITOS					
0003 TULOSLASKELMA					
3000 TOIMINTATUOTOT					
3001 Myyntituotot					
3010 Liiketoiminnan myyntituotot	101.100	110.918,06	-9.818,06	109,7	103.069,81
3130 Muut suoritteiden myyntituotot	6.500	15.113,26	-8.613,26	232,5	10.506,08
3001 Myyntituotot	107.600	126.031,32	-18.431,32	117,1	113.575,89
3000 TOIMINTATUOTOT	107.600	126.031,32	-18.431,32	117,1	113.575,89
4000 TOIMINTAKULUT					
4001 Henkilöstökulut					
4002 Palkat ja palkkiot					
4003 Maksetut palkat ja palkkiot	-31.560	-34.239,42	2.679,42	108,5	-33.321,04
4004 Jaksotetut palkat ja palkkiot		148,46	-148,46	-100,0	-418,63
4010 Henkilöstökorvaukset, henk.korjause		287,56	-287,56	-100,0	
4002 Palkat ja palkkiot	-31.560	-33.803,40	2.243,40	107,1	-33.739,67
4100 Henkilösivukulut					
4101 Eläkekulut	-9.160	-8.177,93	-982,07	89,3	-9.016,21
4150 Muut henkilösivukulut	-1.620	-1.691,50	71,50	104,4	-1.666,56
4100 Henkilösivukulut	-10.780	-9.869,43	-910,57	91,6	-10.682,77
4001 Henkilöstökulut	-42.340	-43.672,83	1.332,83	103,1	-44.422,44
4300 Palvelujen ostot					
4340 Muiden palvelujen ostot	-27.110	-30.580,51	3.470,51	112,8	-35.862,82
4300 Palvelujen ostot	-27.110	-30.580,51	3.470,51	112,8	-35.862,82
4500 Aineet, tarvikkeet ja tavarat					
4501 Ostot tilikauden aikana	-20.000	-20.819,02	819,02	104,1	-18.945,58
4500 Aineet, tarvikkeet ja tavarat	-20.000	-20.819,02	819,02	104,1	-18.945,58
4000 TOIMINTAKULUT	-89.450	-95.072,36	5.622,36	106,3	-99.230,84
4999 TOIMINTAKATE/JÄÄMÄ	18.150	30.958,96	-12.808,96	170,6	14.345,05
6000 Rahoitustuotot ja -kulut					
6300 Muut rahoituskulut	-23.000	-8.332,00	-14.668,00	36,2	-20.895,19
6000 Rahoitustuotot ja -kulut	-23.000	-8.332,00	-14.668,00	36,2	-20.895,19
6999 VUOSIKATE	-4.850	22.626,96	-27.476,96	-466,5	-6.550,14
7000 Poistot ja arvonalentumiset					
7100 Suunnitelman mukaiset poistot	-47.610	-48.813,50	1.203,50	102,5	-47.827,31
7000 Poistot ja arvonalentumiset	-47.610	-48.813,50	1.203,50	102,5	-47.827,31
8499 TILIKAUDEN TULOS	-52.460	-26.186,54	-26.273,46	49,9	-54.377,45
8500 Varausten ja rahastojen muutokset					
8501 Poistoeron muutos		332,12	-332,12	-100,0	332,12
8500 Varausten ja rahastojen muutokset		332,12	-332,12	-100,0	332,12
8800 TILIKAUDEN YLI-/ALIJÄÄMÄ	-52.460	-25.854,42	-26.605,58	49,3	-54.045,33

KANNONKOSKEN KUNTA
VESIHUOLTOLAITOS
TASEYKSIKKÖ V. 2016 TASELASKELMA 31.12.2016

VASTAAVAA	01.01.2016	31.12.2016
PYSYVÄT VASTAAVAT		
Aineelliset hyödykkeet		
Maa- ja vesialueet	3 765,26	3 765,26
Rakennukset	315 548,91	317 873,58
Kiinteät rakenteet ja laitteet	441 826,85	458 662,96
Keskeneräiset hankinnat		
	<u>761 141,02</u>	<u>780 301,80</u>
VAIHTUVAT VASTAAVAT		
Saamiset		
Lyhytaikaiset saamiset		
Myyntisaamiset	67 835,92	79 259,98
	<u>67 835,92</u>	<u>79 259,98</u>
YHTEENSÄ	<u>828 976,94</u>	<u>859 561,78</u>

VASTATTAVAA				
OMA PÄÄOMA				
Peruspääoma	1 041 500,05		1 041 500,05	
Edellisten tilikausien yli/alijäämä	-251 133,27		-251 133,27	
Tilikauden yli-/alijäämä	<u>0,00</u>		<u>-20 852,48</u>	
		790 366,78		769 514,30
POISTOERO JA VAPAAEHTOISET VARAUKSET				
Poistoerot	<u>12 731,42</u>		<u>12 177,88</u>	
		12 731,42		12 177,88
VIERAS PÄÄOMA				
Pitkäaikainen				
Lainat, pitkäaikainen laina kunnalta, sis.	<u>0,00</u>	0,00	<u>40 566,80</u>	40 566,80
Lyhytaikainen				
Maksuliikennetili, sisäinen			7 472,31	
Ostovelat	5 316,84		5 885,19	
Muut velat	12 256,27		16 087,43	
Siirtovelat	<u>8 305,63</u>		<u>7 857,87</u>	
		<u>25 878,74</u>		<u>37 302,80</u>
YHTEENSÄ	<u>828 976,94</u>		<u>859 561,78</u>	

Vesihuoltolaitoksen rahoituslaskelma 01.01.2016-31.12.2016

Taseyksikkö perustettiin 01.01.2016 alkaen

VESIHUOLTOLAITOS Taseyksikön rahoituslaskelma	TA-2016	TP-2016	TP-2015
TOIMINNAN RAHAVIRTA			
Liikelylijäämä (-alijäämä)	-34 680,00	-10 437,48	-27 765,09
Poistot ja arvonalentumiset	53 960,00	54 723,61	53 721,55
Rahoitustuotot ja kulut	-27 000,00	-10 415,00	-24 906,69
Vuosikate	-7 720,00	33 871,13	1 049,77
INVESTOINTIEN RAHAVIRTA			
Investointimenot	-80 000,00	-74 437,93	-18 267,30
Rahoitusosuudet investointeihin	0,00	0,00	0,00
Investoinnit, netto	-80 000,00	-74 437,93	-18 267,30
TOIMINNAN JA INVESTOINTIEN RAHAVIRTA	-87 720,00	-40 566,80	-17 217,53
RAHOITUS			
Lainakannan muutokset			
Pitkäaikaisten lainojen muutos kunnalta, sisäinen		40 566,80	
Lainakannan lisäys		40 566,80	
Muut maksuvalmiuden muutokset			
Lyhytaikaisten saamisten muutokset		-11 424,06	
Korottomien lyhytaikaisten velkojen muutos		3 951,75	
		-7 472,31	
Rahavarat	01.01.2016	0,00	
Sisäinen maksuliikennetili, velka kunnalle	31.12.2016	-7 472,31	

KANNONKOSKEN KUNTA

KONSERNITILINPÄÄTÖS

Konsernirakenne ja laatimisperiaatteet	151
Konsernitase ja tunnusluvut	152
Konsernitase	153 - 154
Konsernin liitetietoja	155 - 156
Konsernin tuloslaskelma	157
Konsernin rahoituslaskelma	158 - 159

KANNONKOSKEN KUNNAN KONSERNIRAKENNE

31.12.2016

Emoyhteisö:

KANNONKOSKEN KUNTA

Liikelaitos: Nuorisokeskus Piispala

Tytäryhteisöt:

Muonion Järvirinne Oy	100 %
Kannonkosken OIVA OY	100 %
As Oy Aurinkorinne	62 %
Piispalan kokous- ja hyvinvointipalvelut	100 %
Sinisen Tien Helmi	99,88 %

Osakkuusyhteisöt:

As Oy Järvihoivi	48,52 %
As Oy Aholaitala	23,60 %
As Oy Sammalsato	25,16 %

Kuntayhtymät:

SOTE KUNTAYHTYMÄ	
Perusturvaliikel. Saarikka	6,17 %
Äänekosken ammatillisen koulutuksen kuntayhtymä	1,59 %
Keski-Suomen Sairaanhoidopiiri	1,13 %
Keski-Suomen liitto	0,43 %

Konsernitilinpäätökseen yhdistellään kaikki kuntayhtymät ja tytäryhteisöt, joissa kunnalla on määräämisvaltaa. Aikaisempina vuosina konserniin yhdisteltiin osakkuusyhteisöt pääomaosuusmenetelmällä. Vuodesta 2000 alkaen osakkuus- ja yhteisyhteisöjen yhdistely muuttui konsernitilinpäätöksessä.

Konsernitilinpäätös sisältää konsernitaseen, -tuloslaskelman ja konsernin rahoituslaskelman.

Osakkuusyhteisöt yhdistellään omaisuutta vastaavalla osuudella voitosta tai tappiosta sekä oman pääoman muutoksesta. Tytäryhteisöjen poistot oikaistaan kunnan poistosuunnitelman mukaiseksi.

Osakkeiden myynnin vuoksi omistusosuudet muuttuivat v.2014: As Oy Aurinkorinne 62 % (ennen 73,53%) ja As Oy Aholaitala 23,6% (ennen 30,65 %) Sinisen Tien Helmi 99,88 % (ennen 100 %). SoTe kuntayhtymän osuus 31.12.06 2,98 %, 31.12.07 3,13 %, 31.12.08 3,3004 %, 31.12.2009 3,45 %, 31.12.2010 3,62 %, 31.12.2011 3,76%, 31.12.2012 3,91% ja v.2013-2016 6,17%. Keski-Suomen Sairaanhoidopiirin peruspääomaosuus oli ennen 1,06 %, vuonna 2013 omistus kasvoi ja on 1,13 % (v.2013-2016) Vuonna 2015 päätettiin, että Öijänniemen Loma Oy:lle siirtyy Piispalan elinkeinotoiminta ja yhtiön nimi vaihtui Piispalan kokous- ja hyvinvointipalvelut Oy:ksi.

KONSERNITILINPÄÄTÖKSEN LAATIMISPERIAATTEET

Konsernitilinpäätöksen laajuus

Konsernitilinpäätökseen on yhdistelty ohjeiden mukaisesti tytäryhteisöt ja kuntayhtymät.

Osakkuus- ja yhteisyhteisöt on yhdistelty ohjeiden mukaisesti.

Keskinäisen omistuksen eliminointi

Kunnan ja sen tytäryhteisöjen keskinäinen omistus on tehty nimellis-arvomenetelmällä.

Tytäryhteisöjen rakennuksiin on kirjattu kunnan sumu-poistojen mukaiset oikaisut (vähennykset), ja tästä syntynyt poistovaje kirjattu ohjeiden mukaan yli-/alijäämätilille.

Sisäiset liiketapahtumat

Sisäiset velat ja saamiset ja muut sisäiset liiketapahtumat on vähäisiä liiketapahtumia lukuun ottamatta eliminoitu ohjeiden mukaisesti.

Kuntayhtymät

Kuntayhtymät on yhdistelty omistusosuuden mukaisesti.

Sote kuntayhtymä Saarikalle siirtyi 1.1.2009 alkaen kunnan sosiaali- ja terveystoimi.

Poikkeava tilikausi

Osakkuusyhteisön As Oy Aholaitalan tilikausi 01.06.2015 - 31.05.2016.

KANNONKOSKEN KUNTA

KONSERNITILINPÄÄTÖKSEN TASEEN TUNNUSLUVUT

VASTAAVAA	TASE	TASE	VASTATTAVAA	TASE	TASE
	31.12.2016	31.12.2015		31.12.2016	31.12.2015
PYSYVÄT VASTAAVAT			OMA PÄÄOMA		
<i>Aineettomat hyödykkeet</i>			Peruspääoma	3 505	3 505
Aineettomat oikeudet	197	270	Osuus kuntayhtymien po:n lis.	0	0
Muut pitkävaikutteiset menot	77	43	Muut omat rahastot	11	11
Ennakkomaksut			Arvonkorotusrahasasto	41	41
	274	313	Muu oma pääoma	0	0
<i>Aineelliset hyödykkeet</i>			Edell. tilikaudien ylijäämä (alijäämä)	10 291	9 736
Maa- ja vesialueet	1 288	1 126	Tilikauden ylijäämä (alijäämä)	1 071	555
Rakennukset	15 164	15 202		14 919	13 848
Kiinteät rakenteet ja laitteet	2 243	2 347	VÄHEMMISTÖSUUDET	301	311
Koneet ja kalusto	702	565	POISTOERO JA VAPAAEHT. VARAUKSET		
Muut aineelliset hyödykkeet	6	6	Kertynyt poistoero	27	29
Ennakkomaksut/keskeneräiset	611	157	Vapaaehtoiset varaukset	4	5
	20 014	19 403		31	34
<i>Sijoitukset</i>			PAKOLLISET VARAUKSET		
Osakkuusyhteisöosuudet	659	659	Muut pakolliset varaukset	177	162
Osakkeet ja osuudet	202	202	TOIMEKSIANTOJEN PÄÄOMAT		
Osakk. ja osuuk. arvostuserät			Valtion toimeksiannot		5
Lainasaamiset	49	49	Lahjoitusrahastojen pääomat	33	30
Muut saamiset	0	0	Muut toimeksiantojen pääomat	1	0
	910	910		34	35
TOIMEKSIANTOJEN VARAT			VIERAS PÄÄOMA		
Valtion toimeksiannot	2	3	<i>Pitkäaikainen</i>		
Muut toimeksiantojen varat	6	5	Lainat rahoitus- ja vak.laitoksilta	6 871	6 389
	8	8	Lainat julkisyhteisöiltä	266	370
VAIHTUVAT VASTAAVAT			Saadut ennakot	0	0
<i>Vaihto-omaisuus</i>			Muut pitkäaikaiset velat	102	102
Aineet ja tarvikkeet	202	142	Siirtovelat	0	0
Ennakkomaksut	0	0		7 239	6 861
	202	142	<i>Lyhytaikainen</i>		
<i>Saamiset</i>			Lainat rahoitus- ja vak.laitoksilta	1 601	1 374
Pitkäaikaiset saamiset			Lainat julkisyhteisöiltä	104	111
Lainasaamiset	0	0	Lainat muilta luotonantajilta	1 440	1 800
Myyntisaamiset	1	31	Saadut ennakot	59	79
	1	31	Ostovelat	992	895
Lyhytaikaiset saamiset			Siirtovelat	1 407	1 581
Myyntisaamiset	2 107	1 927	Muut lyhytaikaiset velat	200	179
Lainasaamiset	25	33		5 803	6 019
Muut saamiset	332	270	VASTATTAVAA YHTEENSÄ	28 504	27 270
Siirtosaamiset	133	144			
	2 597	2 374	TASEEN TUNNUSLUVUT	31.12.2016	31.12.2015
<i>Rahoitusarvopaperit</i>			Omavaraisuus-%	52,56 %	51,05 %
Osakkeet ja osuudet	581	568	Suhteellinen velkaantuneisuus-%	50,72 %	50,79 %
Sijoitukset rahamarkk.instrum	569	372	Kertynyt yli-/alijäämä, 1000 e	11 362	10 292
Joukkovelkakirjalainasaamiset	1 158	1 379	Kertynyt yli-/alijäämä, e/as	7 967,76	7 058,71
Muut arvopaperit	5	5	Lainakanta 31.12., 1000 e	10 282	10 044
	2 313	2 324	Lainat e/as -", sis. tilap. lainat	7 210,53	6 888,73
<i>Rahat ja pankkisaamiset</i>			Asukasluku	1 426	1 458
	2 185	1 765			
VASTAAVAA YHTEENSÄ	28 504	27 270			

KANNONKOSKEN KUNTA

TASE 31.12.2016

KONSERNITASE Sisäiset erät eliminoitu ja taseet on yhdistetty

	<u>31.12.2016</u>		<u>31.12.2015</u>
VASTAAVAA			
PYSYVÄT VASTAAVAT			
Aineettomat hyödykkeet			
Aineettomat oikeudet	196 714,50		270 258,15
Muut pitkävaikutteiset menot	77 167,85		42 729,50
Ennakkomaksut	<u>0,00</u>	273 882,35	<u>0,00</u>
Aineelliset hyödykkeet			
Maa- ja vesialueet	1 288 357,52		1 126 157,43
Rakennukset	15 163 595,83		15 201 565,73
Kiinteät rakenteet ja laitteet	2 242 944,37		2 346 989,40
Koneet ja kalusto	701 927,31		565 449,79
Muut aineelliset hyödykkeet	6 409,98		6 409,98
Ennakkomaksut ja kesken- eräiset hankinnat	<u>611 323,10</u>	20 014 558,11	<u>156 640,64</u>
Sijoitukset			
Osakkuusyhteisöosuudet	658 991,33		658 991,33
Osakkeet ja osuudet	202 134,16		202 624,44
Osakk. ja osuusk. arvostuserä	0,00		0,00
Muut lainasaamiset	48 604,40		48 604,40
Muut saamiset	<u>0,00</u>	909 729,89	<u>0,00</u>
TOIMEKSIANTOJEN VARAT			
Valtion toimeksiannot	2 306,74		3 571,74
Lahjoitusrahastojen erityiskatteet	<u>5 593,20</u>	7 899,94	<u>4 620,55</u>
VAIHTUVAT VASTAAVAT			
Vaihto-omaisuus			
Aineet ja tarvikkeet	202 051,14		141 758,77
Ennakkomaksut	<u>0,00</u>	202 051,14	<u>0,00</u>
Saamiset			
Pitkäaikaiset saamiset			
Lainasaamiset	0,00		0,00
Myyntisaamiset	<u>1 473,29</u>	1 473,29	<u>30 556,43</u>
Lyhytaikaiset saamiset			
Myyntisaamiset	2 106 661,62		1 927 010,21
Lainasaamiset	25 190,17		33 191,94
Muut saamiset	331 687,77		269 587,48
Siirtosaamiset	<u>132 700,46</u>	2 596 240,02	<u>143 952,45</u>
Rahoitusarvopaperit			
Osakkeet ja osuudet	581 154,11		567 748,46
Sijoitukset rahamarkk.instrum.	569 027,93		372 642,64
Joukkovelkakirjalainasaamiset	1 157 948,93		1 379 187,08
Muut arvopaperit	<u>4 730,00</u>	2 312 860,97	<u>4 730,00</u>
Rahat ja pankkisaamiset		2 185 016,46	1 765 038,18
VASTAAVAA YHTEENSÄ	<u>28 503 712,17</u>		<u>27 270 017,04</u>

KANNONKOSKEN KUNTA**TASE 31.12.2016****KONSERNITASE**

Sisäiset erät eliminoitu ja taseet on yhdistetty

	31.12.2016	31.12.2015
VASTATTAVAA		
OMA PÄÄOMA		
Peruspääoma	3 504 528,35	3 504 528,35
Osuus kuntayhtymien oman po:n lis.	0,00	0,00
Muut omat rahastot	11 991,81	11 446,92
Arvonkorotusrahassto	40 982,25	40 962,53
Muu oma pääoma	0,00	0,00
Edell. tilikausien ylijäämä (alijäämä)	10 291 468,24	9 736 329,90
Tilikauden ylijäämä (alijäämä)	<u>1 070 562,68</u>	<u>555 274,52</u>
	14 919 533,33	13 848 542,22
VÄHEMMISTÖOSUUDET	301 337,67	310 628,28
POISTOERO JA VAPAAEHTOISET VARAUKSET		
Kertynyt poistoero	26 634,17	28 845,78
Vapaaehtoiset varaukset		
Investointivaraukset	<u>3 687,69</u>	<u>4 700,26</u>
	30 321,86	33 546,04
PAKOLLISET VARAUKSET		
Eläkevaraukset		
Muut pakolliset varaukset	<u>177 035,38</u>	<u>162 019,31</u>
	177 035,38	162 019,31
TOIMEKSIANTOJEN PÄÄOMAT		
Valtion toimeksiannot	2 996,25	4 904,10
Lahjoitusrahastojen pääomat	29 830,21	29 475,60
Muut toimeksiantojen pääomat	<u>907,77</u>	<u>518,54</u>
	33 734,23	34 898,24
VIERAS PÄÄOMA		
Pitkäaikainen		
Lainat rahoitus- ja vak.laitoksilta	6 870 848,25	6 389 156,45
Lainat julkisyhteisöiltä	266 021,69	369 953,38
Lainat muilta luotonantajilta	0,00	0,00
Saadut ennakot	0,00	0,00
Muut pitkäaikaiset velat	101 736,54	101 736,54
Siirtovelat	<u>0,00</u>	<u>0,00</u>
	7 238 606,48	6 860 846,37
Lyhytaikainen		
Joukkovelkakirjalainat		
Lainat rahoitus- ja vak.laitoksilta	1 601 408,21	1 373 548,21
Lainat julkisyhteisöiltä	103 931,71	111 175,91
Lainat muilta luotonantajilta	1 440 000,00	1 800 000,00
Saadut ennakot	59 130,64	79 548,64
Ostovelat	992 404,88	894 940,69
Siirtovelat	1 406 684,93	1 581 436,15
Muut lyhytaikaiset velat	<u>199 582,85</u>	<u>178 886,98</u>
	5 803 143,22	6 019 536,58
VASTATTAVAA YHTEENSÄ	<u>28 503 712,17</u>	<u>27 270 017,04</u>

KONSERNITILINPÄÄTÖKSEN LIITETIETOJA**KANNONKOSKEN KUNNAN KONSERNITASEESEEN YHDISTELLÄÄN SEURAAVAT TASEET 31.12.2016**

	Taseen loppusumma eur	osuus %	Yhdisteltävä osuus eur
KUNTAYHTYMÄT			
SoTe kuntayhtymä Saarikka	11 166 579,24	6,17	688 977,93
Äänekosken ammatill. koulutuksen kuntayhtymä	30 887 582,32	1,59	491 112,56
Keski-Suomen sairaanhoitopiiri	280 419 221,26	1,13	3 168 737,20
Keski-Suomen liitto	4 260 420,39	0,43	18 319,81
KUNTAYHTYMIEN YHDISTELTÄVÄT TASEET			4 367 147,50
TYTÄRYHTEISÖT			
Muonion Järvirinne Oy		100,00	212 031,48
Kannonkosken Oiva OY		100,00	135 186,07
As Oy Kannonkosken Aurinkorinne		62,00	990 798,27
Sinisen tien Helmi Oy		99,88	7 998,45
Piispalan kokous- ja hyvinvointipalvelut Oy		100,00	564 777,25
			1 910 791,52
OSAKKUUSYHTEISÖT			
As Oy Kannonkosken Järvihoivi		48,52	-21 689,46
As Oy Aholaitala		23,60	429,40
As Oy Sammalsato		25,16	51 185,42
OSAKKUUSYHTEISÖT			29 925,36
YHTEENSÄ			6 307 864,38

KONSERNITASEESSA OLEVAT LAINAT

(Kunnan lainoissa myös kassalainat)

KONSERNIYHTIÖT	LAINAT 31.12. tilinpäätöksistä	osuus %	31.12.2016	31.12.2015
			8 664 953,40	9 082 459,29
KANNONKOSKEN KUNNAN LAINAT			Osuus v. 2016 eur	Osuus v. 2015 eur
Öijänniemen Loma Oy (ulkoiset lainat)		100,00	0,00	0,00
SoTe kuntayhtymä Saarikka		6,1700	0,00	0,00
Äänekosken ammatill. koulutuksen ky		1,5900	0,00	0,00
Keski-Suomen sairaanhoitopiiri	143 120 040,30	1,1300	1 617 256,46	961 374,66
Keski-Suomen liitto		0,4300	0,00	0,00
KONSERNIYHTIÖT			1 617 256,46	961 374,66
KONSERNITASEESSA LAINAT YHTEENSÄ			10 282 209,86	10 043 833,95
KONSERNIN LAINAT EUR/ASUKAS			7 210,53	6 888,78

	31.12.2016	31.12.2015
Konsernin vastuusitoumuksia:		
Kannonkosken kunnan omat vastuut	11 716 449,47	11 143 588,57
Leasingvastuut/K-S Sairaanhoitopiiri	98 456,63	4 911,47
Muut taloudell. vastuut; velvoitevarasto,potilasvah.	79 570,96	78 662,30
Vuokravastuut / K-S:n Shp	26 273,44	31 615,44
Leasingvastuut / Saarikka	23 869,75	15 449,67

KANNONKOSKEN KUNTA
KONSERNITILINPÄÄTÖKSEN MUITA LIITETIETOJA

Eliminointien jälkeen

	Konserni 2016	Kunta+Piispala v. 2016	Kunta v. 2016	Konserni 2015	Kunta+Piispala v. 2015	Kunta v. 2015
Tuloslaskelman tiedot:						
Toimintatuotot	14 979 144,65	5 413 487,62	1 514 916,43	14 698 361,51	5 283 863,97	1 514 004,01
Toimintakulut	23 230 696,51	14 071 598,84	10 898 429,36	23 450 099,26	14 391 493,94	11 336 673,36
Vuosikate	2 359 902,57	1 949 251,35	1 272 000,66	1 782 666,90	1 428 685,50	761 714,00
Taseen tiedot:						
Pysyvät vastaavat	21 198 170,35	19 490 133,97	13 952 348,21	20 626 420,79	19 260 159,36	14 086 954,45
Myyntisaamiset	2 106 661,62	1 302 277,78	772 863,70	1 927 010,21	1 259 125,00	872 752,28
Muut saamiset	331 687,77	205 103,67	41 142,14	269 587,48	161 207,07	51 251,24
Siirtosaamiset	132 700,46	10 535,25	10 535,25	143 952,45	11 084,22	11 084,22
Rahoitusarvopaperit	2 312 860,97	2 111 765,97	2 111 765,97	2 324 308,18	2 093 003,18	2 093 003,18
Oma pääoma						
Peruspääoma	3 504 528,35	3 504 528,35	3 488 346,54	3 504 528,35	3 504 528,35	3 488 346,54
Muu oma pääoma	52 974,06			52 409,45		
Edell. tilikausien yli-/alijää	10 291 468,24	10 376 698,40	3 956 285,26	9 736 329,90	9 927 826,85	3 837 517,41
Yli-/alijäämä 31.12.	1 070 562,68	902 026,98	665 967,93	555 274,52	448 871,55	118 767,85
Oma pääoma yhteensä	14 919 533,33	14 783 253,73	8 110 599,73	13 848 542,22	13 881 226,75	7 444 631,80
Poistoerot 31.12.	26 634,17	13 637,82	13 637,82	28 845,78	14 364,49	14 364,49
Ostovelat 31.12.	992 404,88	441 875,53	252 772,58	894 940,69	410 050,29	177 874,72
Siirtovelat 31.12.	1 406 684,93	516 101,97	213 419,70	1 581 436,15	520 747,26	230 741,32
Lainat 31.12.	10 282 209,86	8 664 953,40	8 664 953,40	10 043 833,95	9 082 459,29	9 082 459,29
Investoinnit / netto	1 868 612,85	1 277 925,65	472 153,16	1 142 824,20	847 867,01	144 082,95
Myynnit / tasearvo	1 168,52	0,00	0,00	14 485,48	8 798,37	8 798,37

KANNONKOSKEN KUNTA
KUNNAN KONSERNITULOSLASKELMA

TULOSLASKELMA

	v. 2016	v. 2015
Toimintatuotot	14 979 144,65	14 698 361,51
Toimintamenot	-23 230 696,51	-23 450 099,26
Osuus osakk. yhteisöjen voitosta (tappiosta)	0,69	-135,54
Toimintakate	-8 251 551,17	-8 751 873,29
Verotulot	4 203 573,45	4 310 827,36
Valtionosuudet	6 414 418,88	6 195 971,00
Rahoitustuotot ja -kulut		
Korkotuotot	23 164,04	29 404,56
Muut rahoitustuotot	30 045,96	81 523,33
Korkokulut	-52 819,01	-73 647,16
Muut rahoituskulut	-6 929,58	-9 538,90
	2 359 902,57	1 782 666,90
Vuosikate		
Poistot ja arvonalentumiset		
Suunnitelman mukaiset poistot	-1 301 301,84	-1 203 647,41
Arvonalentumiset	0,00	0,00
	-1 301 301,84	-1 203 647,41
Satunnaiset erät	0,00	-37 150,00
Tilikauden tulos	1 058 600,73	541 869,49
Tilinpäätössiirrot	2 671,35	3 222,39
Vähemmistöosuudet	9 290,60	10 182,64
Tilikauden ylijäämä (alijäämä)	1 070 562,68	555 274,52

TUNNUSLUVUT

Toimintatuotot / Toimintakulut, %	64,48 %	62,68 %
Vuosikate / Poistot, %	181,35 %	148,11 %
Vuosikate, euroa / asukas	1 654,91	1 222,68
Asukasmäärä	1426	1458

KANNONKOSKEN KUNTA
KONSERNIN RAHOITUSLASKELMAN LAADINTA
RAHOITUSLASKELMA

	KUNTA JA PIISPALA v. 2016	STH ja Muonio v. 2016	SoTe v.2016	K-S Sairaan- hoitopiiri v.2016	Äänek. amm. v. 2016	K-S Liitto v. 2016	Piispalan kokous ym v. 2016	Kannonk. Oiva Oy v. 2016	Aurinko- rinne v. 2016	YHTEENSÄ v. 2016
Toiminnan ja investointien rahavirta										
Toiminnan rahavirta										
Vuosikate	+/- 1 949 251,35	4 814,82	5 359,66	282 979,96	33 019,74	-13,87	92 331,15	-9 230,92	1 389,98	2 359 902,57
Satunnaiset erät	+/- 0,00			0,00						0,00
Tulorahoituksen korjauserät	+/- 0,00		0,00	14 717,18						14 716,48
Toiminnan rahavirta, netto	+/- 1 949 251,35	4 814,82	5 359,66	297 697,14	33 019,74	-13,87	92 331,15	-9 230,92	1 389,98	2 374 619,05
Investointien rahavirta										
Investointimenot	- 1 298 412,65		-4 534,22	-528 372,51	-43 709,45	0,00	-15 035,16			-1 890 063,99
Investoinnit kuntayht./osuuden poisto taseesta	-									0,00
Rahoitusosuudet investointimenoihin	+ 20 487,00			964,14						21 451,14
Käyttöomaisuuden myyntitulot	+ 0,00		0,00	1 168,52		0,00	0,00			1 168,52
Käyttöom.myyntitulo (voitto/tappio)	+/- 0,00									0,00
Investoinnit, netto	+/- -1 277 925,65	0,00	-4 534,22	-526 239,85	-43 709,45	0,00	-15 035,16	0,00	0,00	-1 867 444,33
Toiminnan ja investointien rahavirta, netto	+/- 671 325,70	4 814,82	825,44	-228 542,71	-10 689,71	-13,87	77 295,99	-9 230,92	1 389,98	507 174,72
Rahoituksen rahavirta										
Antolainauksen muutokset										
Antolainasaamisten lisäykset	-									0,00
Antolainasaamisten vähennykset	+ 0,00			0,00						0,00
		0,00	0,00	0,00	0,00	0,00	0,00	0,00	0,00	0,00
Lainakannan muutokset										
Pitkäaikaisten lainojen lisäys	+ 1 100 000,00			565 000,00						1 665 000,00
Pitkäaikaisten lainojen vähennys	- 1 157 505,89			-93 308,21			0,00			-1 250 814,10
Lyhytaikaisten lainojen muutos	+/- -360 000,00			184 190,00						-175 810,00
	-417 505,89	0,00	0,00	655 881,79	0,00	0,00	0,00	0,00	0,00	238 375,90
Oman pääoman muutokset	+/- 0,00	0,00	0,00		-7,95					-7,95
Muut maksuvalmiuden muutokset										
Toimeksiantojen varojen ja pääomien muutokset	-200,00		363,39	-1 035,03						-871,64
Vaihto-omaisuuden muutos	-62 507,72		1 074,22	2 654,70	-2 068,62	0,00				-60 847,42
Saamisten muutos	-37 302,28		20 150,62	-162 283,00	-1 588,56	-565,20	-24 005,18	-47 371,13	74,75	-252 889,98
Korottomien velkojen muutos	2 723,54	-4 868,82	-204 878,00	10 027,04	-8 178,62	374,00	162 526,33	19 518,16	353,48	-22 402,89
Rahoituksen rahavirta	-514 792,35	-4 868,82	-183 289,77	505 245,50	-11 843,75	-191,20	138 521,15	-27 852,97	428,23	-98 643,98
Rahavarojen muutos	156 533,35	-54,00	-182 464,33	276 702,79	-22 533,46	-205,07	215 817,14	-37 083,89	1 818,21	408 530,74
Rahavarat 31.12.	3 091 388,41	7 998,45	370361,23	469 723,40	228 599,21	13 235,99	286 461,61	19 406,01	10 703,12	4 497 877,43
Rahavarat 01.01.	2 934 855,06	8 052,45	552825,56	193 020,61	251 132,67	13 441,06	70 644,47	56 489,90	8 884,91	4 089 346,69
Rahavarojen muutos	156 533,35	-54,00	-182 464,33	276 702,79	-22 533,46	-205,07	215 817,14	-37 083,89	1 818,21	408 530,74

KANNONKOSKEN KUNTA
KUNNAN KONSERNIN RAHOITUSLASKELMA

01.01. - 31.12.2016

01.01. - 31.12.2015

Toiminnan ja investointien rahavirta

Toiminnan rahavirta

Vuosikate	+/-	2 359 902,57	+/-	1 782 666,90
Satunnaiset erät	+/-	0,00	+/-	-37 150,00
Tulorahoituksen korjauserät	+/-	14 716,48	+/-	-32 283,17
Toiminnan rahavirta, netto	+/-	2 374 619,05	+/-	1 713 233,73

Investointien rahavirta

Investointimenot	-	-1 890 063,99	-	-2 417 513,49
Investoinnit kuntayht./osuuden poisto taseesta	-	-	-	-
Rahoitusosuudet investointimenoihin	+	21 451,14	+	1 274 689,29
Käyttöomaisuuden myyntitulot	+	1 168,52	+	14 485,48
Käyttöom. myyntitulo (voitto/tappio)	+/-	0,00	+/-	42 001,63
Investoinnit, netto	+/-	-1 867 444,33	+/-	-1 086 337,09

Toiminnan ja investointien rahavirta, netto +/- **507 174,72** +/- **626 896,64**

Rahoituksen rahavirta

Antolainauksen muutokset

Antolainasaamisten lisäykset	-	0,00	-	0,00
Antolainasaamisten vähennykset	+	0,00	+	0,00
		0,00		0,00

Lainakannan muutokset

Pitkäaikaisten lainojen lisäys	+	1 665 000,00	+	1 300 000,00
Pitkäaikaisten lainojen vähennys	-	-1 250 814,10	-	-1 200 901,02
Lyhytaikaisten lainojen muutos	+/-	-175 810,00	+/-	-147 340,00

238 375,90 -48 241,02

Oman pääoman muutokset +/- -7,95 +/- 267 474,83

Muut maksuvalmiuden muutokset

Toimeksiantojen varojen ja pääomien muutokset		-871,64		-5 663,92
Vaihto-omaisuuden muutos		-60 847,42		-55 463,48
Saamisten muutos		-252 889,98		-302 189,20
Korottomien velkojen muutos		-22 402,89		-285 184,23

Rahoituksen rahavirta **-98 643,98** **-429 267,02**

Rahavarojen muutos **408 530,74** **197 629,62**

Rahavarat 31.12. **4 497 877,43** **4 089 346,69**

Rahavarat 01.01. **4 089 346,69** **3 891 717,07**

Rahavarojen muutos **408 530,74** **197 629,62**

TUNNUSLUVUT

Investointien tulorahoitus, %	126,29 %	155,90 %
Toiminnan ja investointien rahavirran kertymä 5 vuodelta, 1000 eur	-1 041	-3 399
Lainanhoitokate	1,63	1,31
Kassan riittävyys, pv	89 pv	54 pv
Asukasmäärä	1426	1458

KANNONKOSKEN KUNTA

LUETTELO KÄYTETYISTÄ TILIKIRJOISTA

Vuoden 2016 tilinpidossa on käytetty seuraavia kirjanpitokirjoja:

Päiväkirja

Pääkirja

Ostoreskontra

Myyntireskontra

Yleislaskutus

Henkilöstöhallinto/palkkakirjanpito

Käyttöomaisuuskirjanpito

Kannonkosken kunnan tositteet ovat arkistossa tosittelajittain v. 2016 tosittelajit

n:o

008	Taseen alkusaldot
002	Muistiotositteet
005	Tositteet / DANSKE CAPITAL -sijoitusyhtiö
010	Tiliotetositteet
020	Myyntireskontra, suoritukset
021	Myyntireskontra, viitesuoritukset
040	Ostoreskontran suoritukset
301	Palkat
410	Ostolaskut
420	Ostolaskut / sähköinen kierrätys
601-660	Erilaisten laskujen laskutukset / laskulajit 100-160

Kunnan tasekirja säilytetään pysyvästi. Muiden tilinpäätösasiakirjojen säilyttämisessä noudatetaan kirjanpitolain säännöksiä.

Kannonkosken kunnan tilinpäätösasiakirjat, tositemateriaali ja muut kirjanpitokirjat säilytetään kunnan keskusarkistossa.

Nuorisokeskus Piispala säilyttää liikelaitoksen tilinpäätösasiakirjat, tositemateriaalin ja muut kirjanpitokirjat Piispalassa.

Konsernin yhdistelmätositteet ja laadinta-aineisto säilytetään kunnan keskusarkistossa. Aineiston säilytyksessä noudatetaan kirjanpitolakia ja kunnan arkistosääntöä.

KANNONKOSKEN KUNTA

TILINPÄÄTÖKSEN ALLEKIRJOITUS JA TILINTARKASTAJAN TASEMERKINTÄ

TILINPÄÄTÖKSEN ALLEKIRJOITUS

Kannonkoskella 27/03 2017

KANNONKOSKEN KUNNANHALLITUS



Asko Hänninen, pj.



Maarit Kemppäinen



Sirpa Kaikkonen



Mauno Autio



Marianne Ahonen



Arto Seppälä



Matti Piipponen




Markku Vehkaoja, kj.

TILINPÄÄTÖSMERKINTÄ

Suoritetusta tarkastuksesta on tänään annettu tilintarkastuskertomus.

Kannonkoskella 26/4 2017

KPMG Julkishallinnon Palvelut Oy
JHTT-yhteisö



Helena Järvenpää
JHT, HT